



Бюджет

для граждан

ПРОЕКТ
2020

Ташкент – 2019



ОГЛАВЛЕНИЕ

ВВЕДЕНИЕ	4
1 ЧТО МЕНЯЕТСЯ В БЮДЖЕТНОМ ПРОЦЕССЕ?	6
2 ПРОГНОЗ МАКРОЭКОНОМИЧЕСКИХ ПОКАЗАТЕЛЕЙ И ОСНОВНЫЕ НАПРАВЛЕНИЯ НАЛОГОВО-БЮДЖЕТНОЙ ПОЛИТИКИ НА 2020 ГОД И ОРИЕНТИРЫ НА 2021–2022 ГОДЫ	10
3 ПРОЕКТ ГОСУДАРСТВЕННОГО БЮДЖЕТА НА 2020 ГОД	17
ДОХОДЫ	17
РАСХОДЫ	20
ДЕФИЦИТ БЮДЖЕТА И ИСТОЧНИКИ ЕГО ПОКРЫТИЯ	47
ГОСУДАРСТВЕННЫЙ ДОЛГ	49
4 ИНИЦИАТИВНОЕ БЮДЖЕТИРОВАНИЕ	52
ОСНОВНЫЕ ПОНЯТИЯ	54
КОНТАКТНАЯ ИНФОРМАЦИЯ	56



ВВЕДЕНИЕ

Министерство финансов Республики Узбекистан представляет очередное информационное издание «Бюджет для граждан», посвященное проекту Государственного бюджета на 2020 год. Публикация представляет информацию о прогнозируемых доходах и расходах Государственного бюджета и государственных целевых фондов на 2020 год, а также целевые ориентиры на 2021–2022 годы.

На первых страницах издания приведена информация об основных нововведениях в бюджетном процессе. Вы узнаете, что меняется при составлении Государственного бюджета на 2020 год, какие налоги будут поступать в республиканский и местные бюджеты и какие изменения будут в их расходах. Важно то, что теперь Олий Мажлис будет принимать Государственный бюджет в виде Закона. Внедряется новый бюджетный календарь, предусматривающий утверждение основных направлений среднесрочной бюджетно-налоговой политики. Это позволит министерствам и ведомствам планировать программы и инвестиционные проекты на среднесрочный период, послужит основой для формирования бизнес-планов инвесторов и налогоплательщиков.

Далее можно ознакомиться с прогнозом основных макроэкономических показателей и намерениях Правительства в сфере налоговой политики.

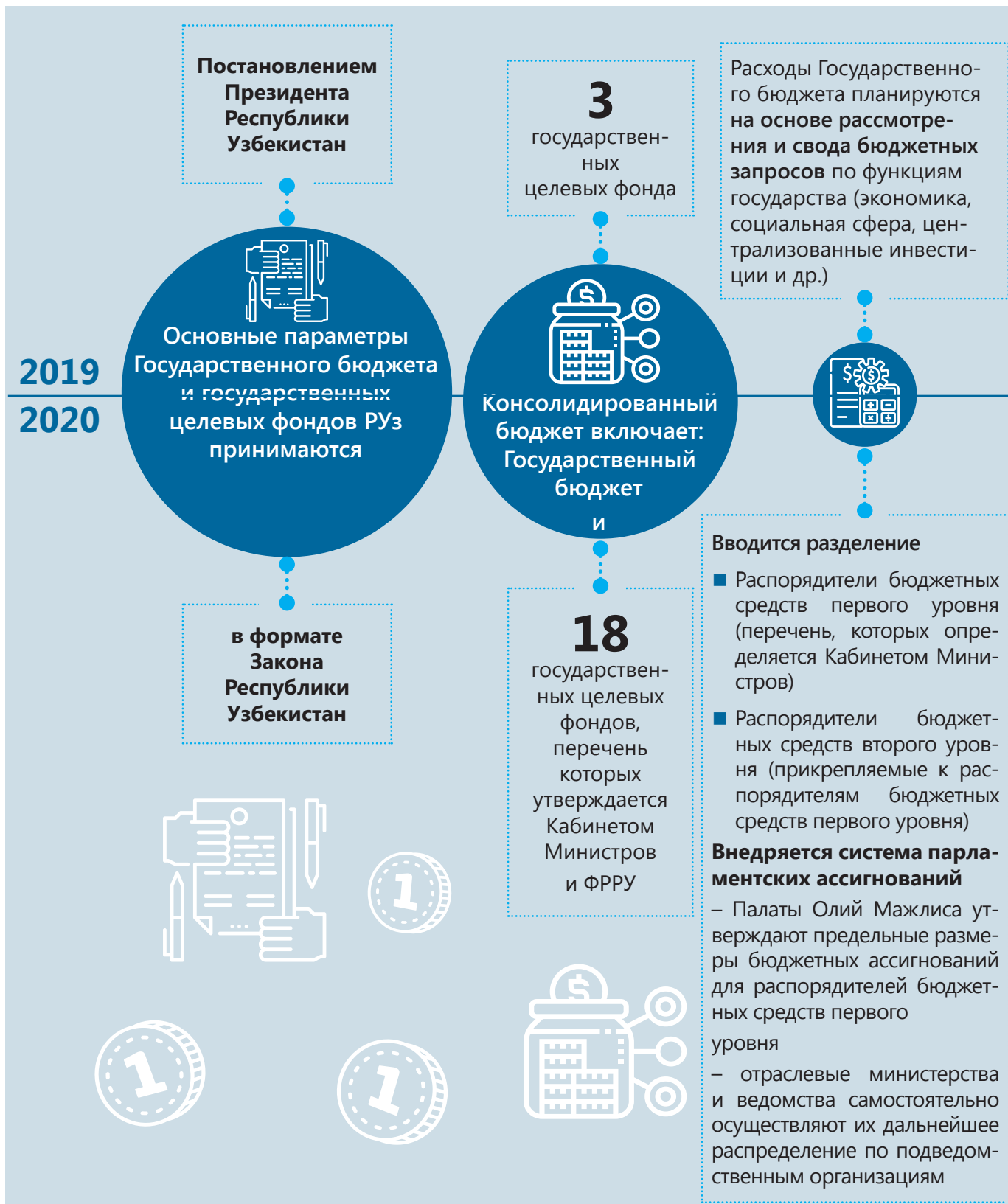
Основной раздел публикации – это доходы и расходы Государственного бюджета на 2020 год. Доходы представлены по видам налогов. Здесь же можно узнать, в какие сферы будут направлены бюджетные средства. Расходы будут представлены по направлениям (образование, здравоохранение и др.), а также по статьям (зарплата, питание, коммунальные расходы и т.п.) и административным единицам (по министерствам и ведомствам).

Данное издание подготовлено для широкого круга читателей. Надеемся, что оно позволит предпринимателям учитывать в своей деятельности планируемые Правительством меры, а также будет полезно всем гражданам как плательщикам налогов и получателям государственных услуг.

Мнения и предложения по проекту Государственного бюджета Вы можете оставить на портале «Открытый бюджет».

1

ЧТО МЕНЯЕТСЯ В БЮДЖЕТНОМ ПРОЦЕССЕ?



Основные направления налоговой и бюджетной политики на следующий год **вносятся в составе Бюджетного послания в Олий Мажлис** не позднее 15 октября текущего года



Бюджетный
календарь



Бюджетные
полномочия

Кабинет Министров будет утверждать **Фискальную стратегию до 15 июня** текущего финансового года



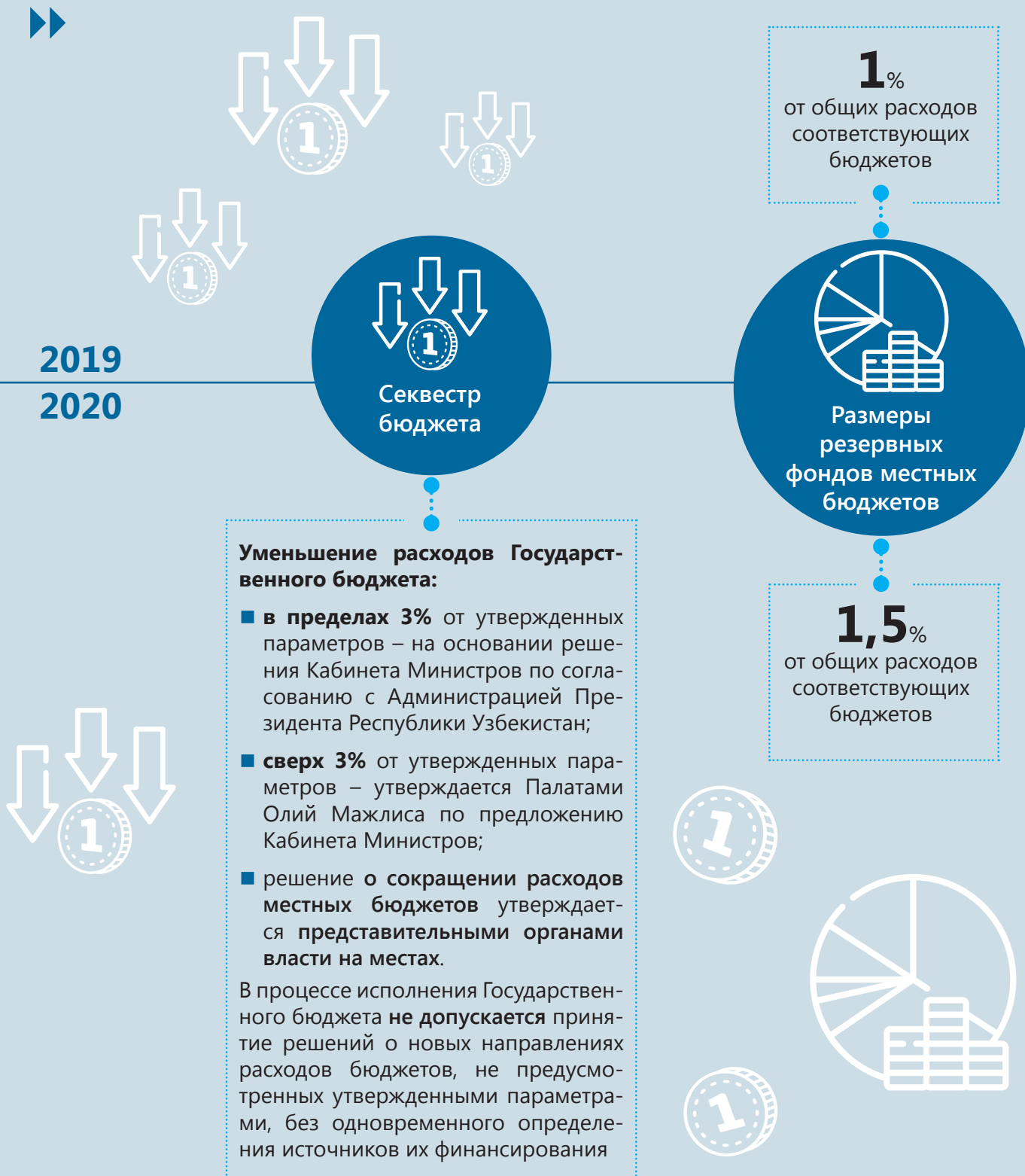
- Позволит министерствам и ведомствам планировать свои программы и инвестиционные проекты на среднесрочный период;
- Послужит основой для формирования бизнес-планов инвесторов и налогоплательщиков

- Повышение роли Олий Мажлиса в бюджетном процессе, включая наделение надзорными функциями за исполнением бюджета (заслушивают отчеты распорядителей бюджетных средств первого уровня об эффективности и своевременности использования бюджетных средств);
- предоставление Кабинету Министров полномочий по пересмотру предельных размеров бюджетных ассигнований для распорядителей бюджетных средств;
- расширение полномочий представительных органов власти на местах (утверждают объемы доходов и расходов местных бюджетов, предельные размеры бюджетных ассигнований, выделяемых распорядителям бюджетных средств из местных бюджетов);
- пересмотр функций Министерства финансов с учетом внедрения системы парламентских ассигнований и перехода на среднесрочное планирование



БЮДЖЕТНЫЙ ПРОЦЕСС

регламентированный актами законодательства процесс составления, рассмотрения, принятия и исполнения Государственного бюджета, контроля, подготовки и утверждения отчета о его исполнении, а также взаимоотношения между бюджетами, входящими в структуру Государственного бюджета





Целевые социальные трансферты на покрытие расходов по зарплате и единому социальному платежу образовательных и медицинских учреждений

Укрепление местных бюджетов

Формы межбюджетных трансфертов

Зачисление в местные бюджеты в полном объеме:

- поступлений от единого налогового платежа;
- поступлений от акцизного налога на услуги мобильной связи и на алкогольную продукцию включая пиво, исходя из численности населения*.

Финансирование расходов:

- общеобразовательных школ и дошкольных образовательных учреждений на заработную плату и отчисления на социальные нужды – из республиканского бюджета других расходов – из бюджетов районов и городов;
- В порядке эксперимента инвестиционные расходы по строительству, реконструкции, капитального ремонта и оснащения дошкольных образовательных и медицинских учреждений будут финансироваться из бюджета города Ташкента;
- на содержание районных и городских центров государственного санитарно-эпидемиологического надзора, а также на выплату социальных пособий, назначаемых органами самоуправления граждан – из бюджетов районов и городов

Межбюджетные регулируемые трансферты на покрытие разницы между доходами и расходами местных бюджетов

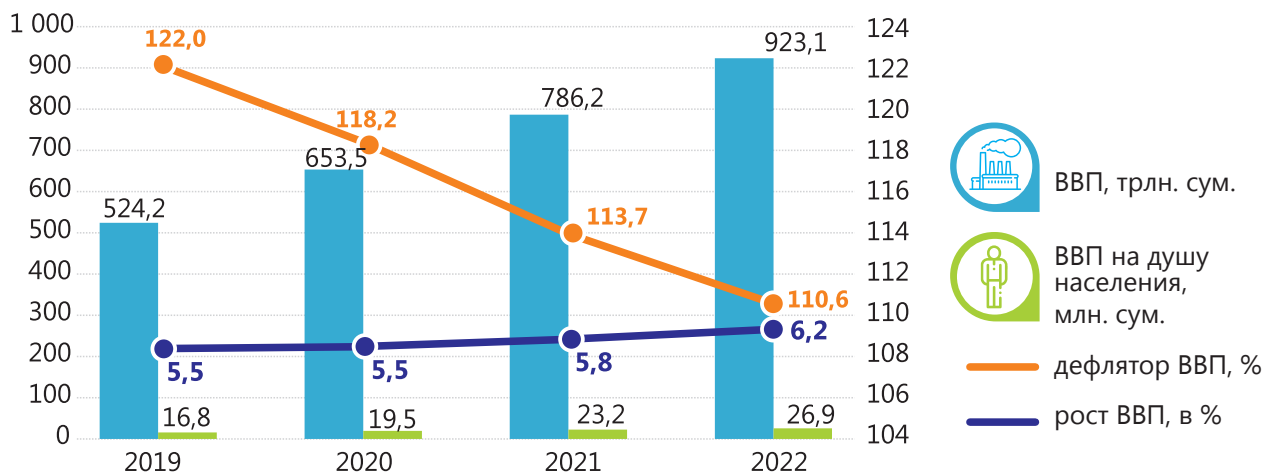
** В настоящее время акцизный налог за услуги мобильной связи и алкогольную продукцию зачисляется в местный бюджет по месту расположения производственных предприятий (операторов мобильной связи). Так например, алкогольная продукция реализуется во всех регионах республики, а акцизный налог поступает только в бюджет региона по месту расположения производителей алкогольной продукции. Предлагается распределение акцизного налога на алкогольную продукцию и услуги мобильной связи между местными бюджетами исходя из численности населения (абонентов) соответствующего региона.*

2

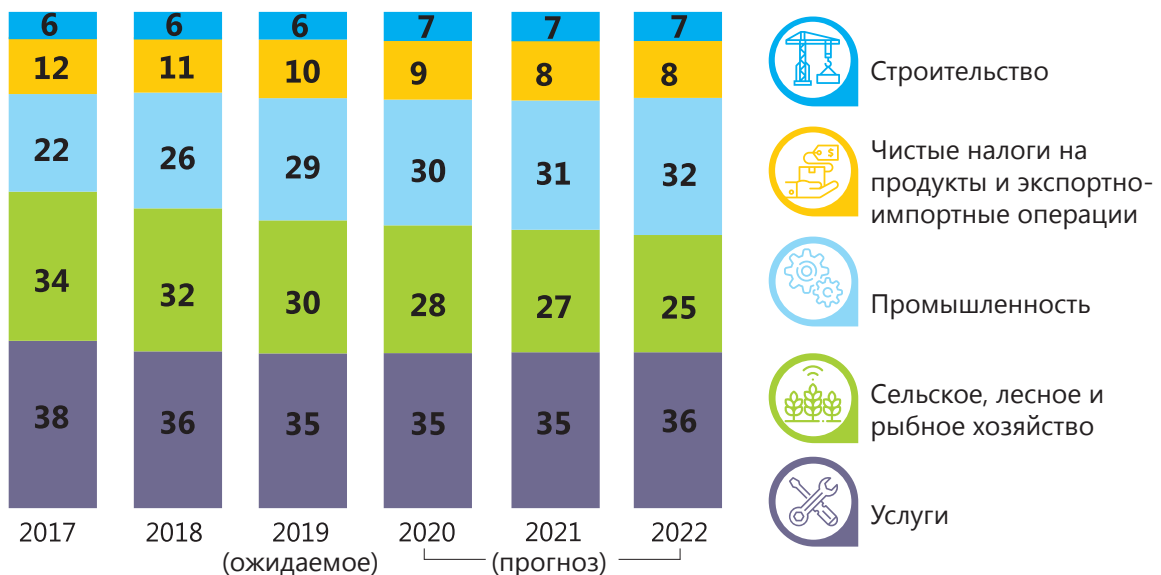
ПРОГНОЗ МАКРОЭКОНОМИЧЕСКИХ ПОКАЗАТЕЛЕЙ И ОСНОВНЫЕ НАПРАВЛЕНИЯ НАЛОГОВО- БЮДЖЕТНОЙ ПОЛИТИКИ НА 2020 ГОД И ОРИЕНТИРЫ НА 2021–2022 ГОДЫ

Основным показателем экономического развития страны является валовой внутренний продукт (ВВП). В 2020–2022 годах темпы роста реального ВВП прогнозируются на уровне 5,5% – 6,2%.

ТЕМПЫ РОСТА ВВП

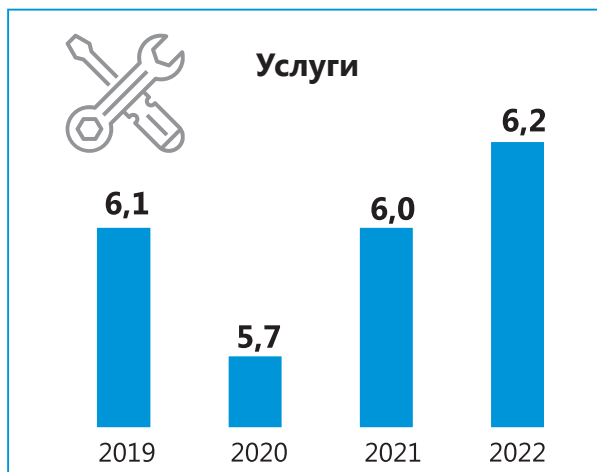
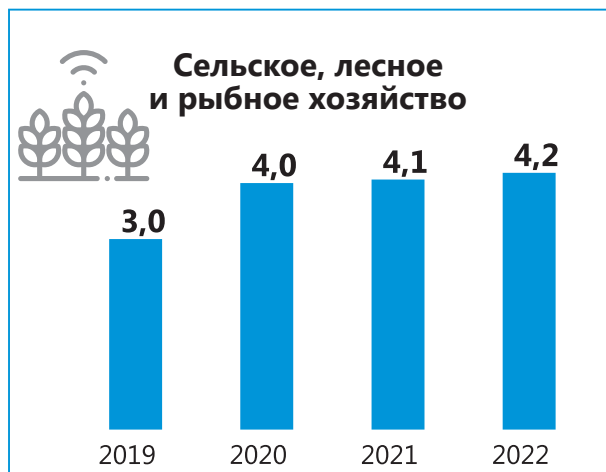
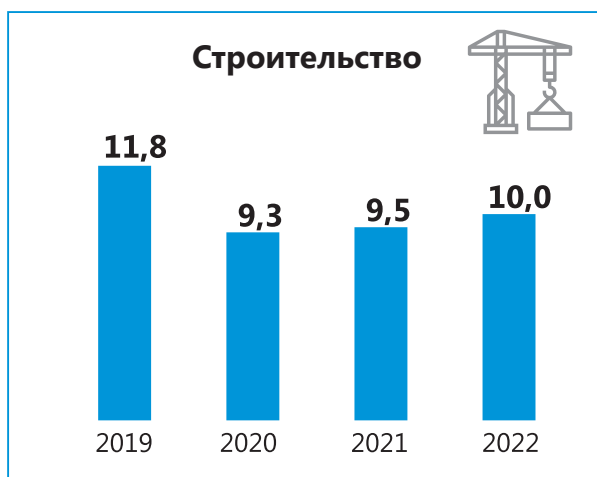
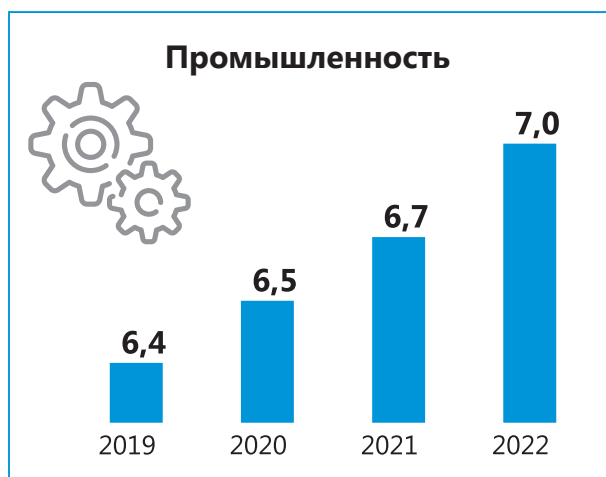


ДИНАМИКА ИЗМЕНЕНИЯ СТРУКТУРЫ ВВП ПО ОТРАСЛЯМ В 2017–2022 ГОДЫ, %



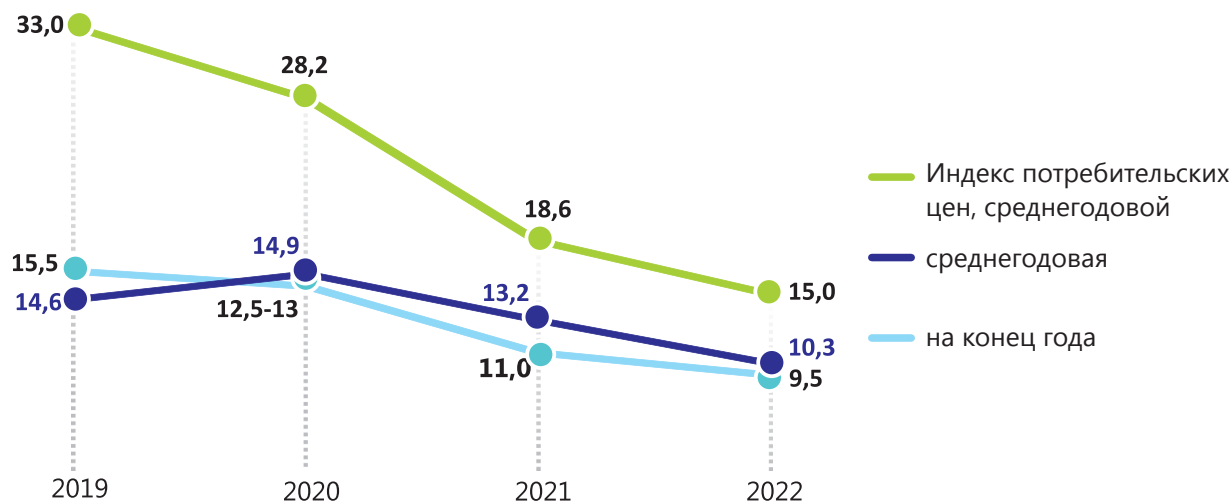
За счет каких отраслей (видов экономической деятельности) будет расти ВВП?

ТЕМПЫ РОСТА ВВП ПО ВИДАМ ЭКОНОМИЧЕСКОЙ ДЕЯТЕЛЬНОСТИ В 2019 ГОДУ (ОЖИДАЕМОЕ) И ПРОГНОЗ НА 2020–2022 ГОДЫ, %



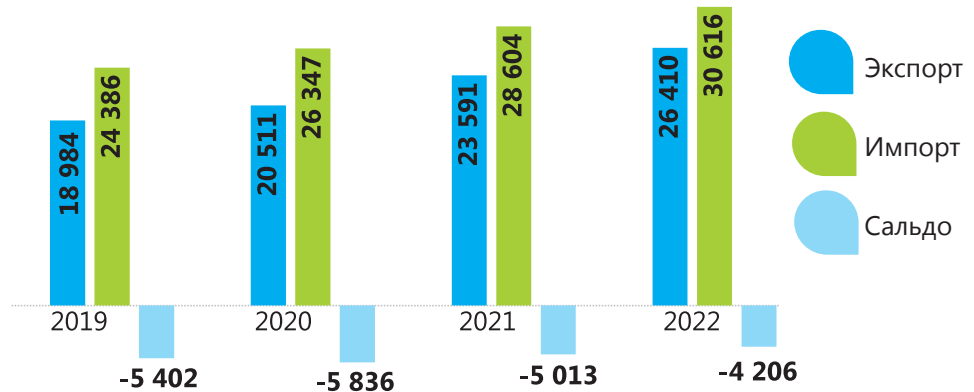
В 2020 году и последующие два года ожидается снижение уровня инфляции с 15,5% в 2019 году до 9,5% в 2022 году.

УРОВЕНЬ ИНФЛЯЦИИ В 2019 ГОДУ (ОЖИДАЕМОЕ) И ПРОГНОЗ НА 2020–2022 ГОДЫ, %



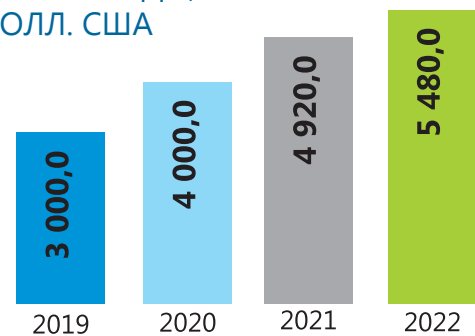
Объем внешней торговли в 2020 году прогнозируется на уровне **46,9 млрд. долл. США** с отрицательным сальдо **5,8 млрд. долл.** Основным фактором роста дефицита будет увеличение импорта технологического оборудования и техники.

ВНЕШНЕТОРГОВЫЙ БАЛАНС В 2019 ГОДУ (ОЖИДАЕМОЕ) И ПРОГНОЗ НА 2020–2022 ГОДЫ, МЛН. ДОЛЛ. США



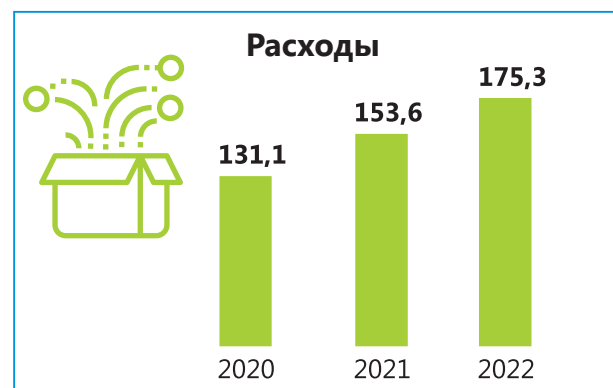
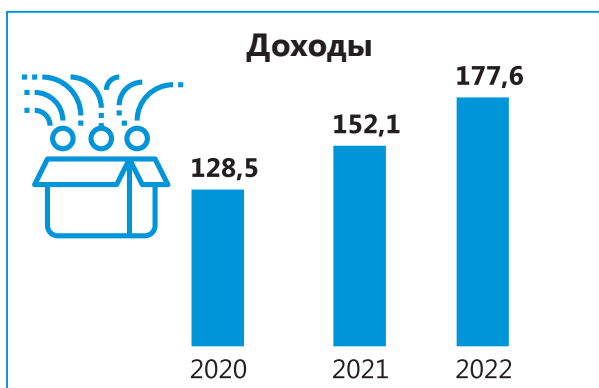
Для обеспечения экономического роста необходимо увеличить объемы капитальных вложений и прямых иностранных инвестиций. В 2020 году ожидается привлечь прямые иностранные инвестиции на сумму **4,0 млрд. долл. США**, которые будут направлены на реализацию крупных проектов в промышленности, сельском хозяйстве и на развитие инфраструктуры.

ПРЯМЫЕ ИНОСТРАННЫЕ ИНВЕСТИЦИИ В 2019 ГОДУ (ОЖИДАЕМОЕ) И ПРОГНОЗ НА 2020–2022 ГОДЫ, МЛН. ДОЛЛ. США

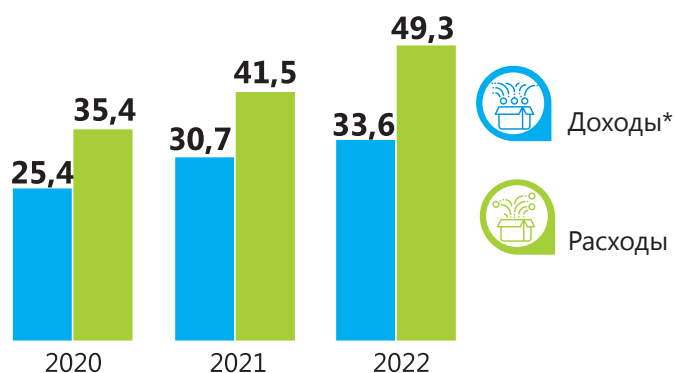


ПРОГНОЗ КОНСОЛИДИРОВАННОГО БЮДЖЕТА И ОБЩЕГО ФИСКАЛЬНОГО БАЛАНСА НА 2020 ГОД И БЮДЖЕТНЫЕ ОРИЕНТИРЫ НА 2021–2022 ГОДЫ

ДОХОДЫ И РАСХОДЫ ГОСУДАРСТВЕННОГО БЮДЖЕТА, ПРОГНОЗ НА 2020 И ОРИЕНТИРЫ НА 2021–2022 ГОДЫ, ТРЛН. СУМ.



ПАРАМЕТРЫ ГОСУДАРСТВЕННЫХ ЦЕЛЕВЫХ ФОНДОВ, ПРОГНОЗ НА 2020 ГОД И ОРИЕНТИРЫ НА 2021–2022 ГОДЫ, ТРЛН. СУМ.

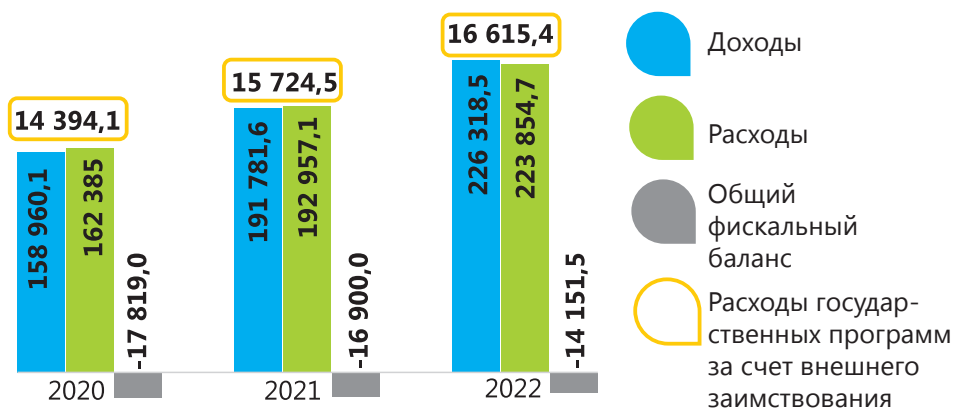


* Без учета трансфертов в государственные целевые фонды.

С целью полного учета и отражения сектора государственного управления с 2020 года вводится показатель «общий фискальный баланс».

СПРАВОЧНО: Общий фискальный баланс – совокупный баланс, включающий доходы и расходы Консолидированного бюджета Республики Узбекистан и расходы, осуществляемые за счет внешних заимствований, привлеченных для реализации государственных программ и погашаемых за счет средств Государственного бюджета Республики Узбекистан.

ПРОГНОЗ ПАРАМЕТРОВ КОНСОЛИДИРОВАННОГО БЮДЖЕТА И ОБЩИЙ ФИСКАЛЬНЫЙ БАЛАНС НА 2020–2022 ГОДЫ, МЛРД. СУМ



ОСНОВНЫЕ НАПРАВЛЕНИЯ НАЛОГОВОЙ ПОЛИТИКИ

Как меняются налоги и механизм их исчисления в 2020 году.

I. КОСВЕННЫЕ НАЛОГИ

Налог на добавленную стоимость. С 1 октября 2019 года ставка налога на добавленную стоимость снижена с 20 до 15 процентов (Указ Президента Республики Узбекистан от 26 сентября 2019 года № УП-5837 «О мерах по дальнейшему совершенствованию налоговой политики Республики Узбекистан»).

	2019 год	2020 год
Плательщики	Охват плательщиков НДС расширен за счет введения предельного размера годового оборота в 1 млрд. сум. и упрощенного порядка НДС	Охват плательщиков НДС расширяется за счет отмены отдельных льгот по НДС (сельхозпродукция и др.) и введения уплаты НДС для отдельных категорий (импортеры)
Ставка налога	20%	15%
Упрощенный порядок исчисления и уплаты	Дифференцированные ставки (от 4 до 15%) без применения механизма зачета НДС	Отменяется

АКЦИЗНЫЙ НАЛОГ

С 1 октября 2019 года:



II. НАЛОГИ НА ФОНД ЗАРАБОТНОЙ ПЛАТЫ И СОЦИАЛЬНЫЕ ОТЧИСЛЕНИЯ

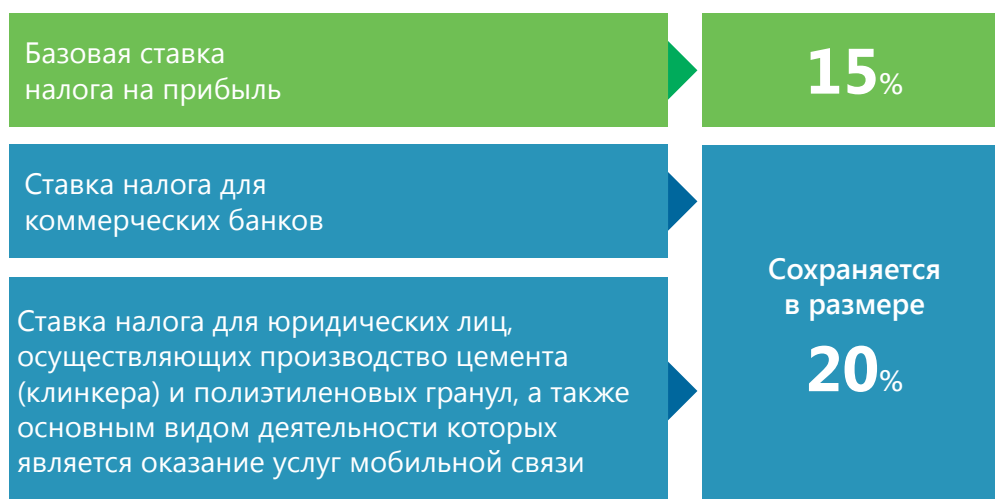
Ставку налога на доходы физических лиц предусматривается сохранить в размере 12%.

2019		2020
Фиксированный налог	Индивидуальные предприниматели и члены семейного предпринимательства	Налог на доходы физических лиц (в фиксированном размере)
Освобождены от уплаты фиксированного налога		Право уплаты налога исходя из фактически полученных доходов на основании декларации о совокупном годовом доходе
	Члены ассоциации «Хунарманд»	Сохраняется льготное налогообложение доходов ремесленников – членов ассоциации «Хунарманд»

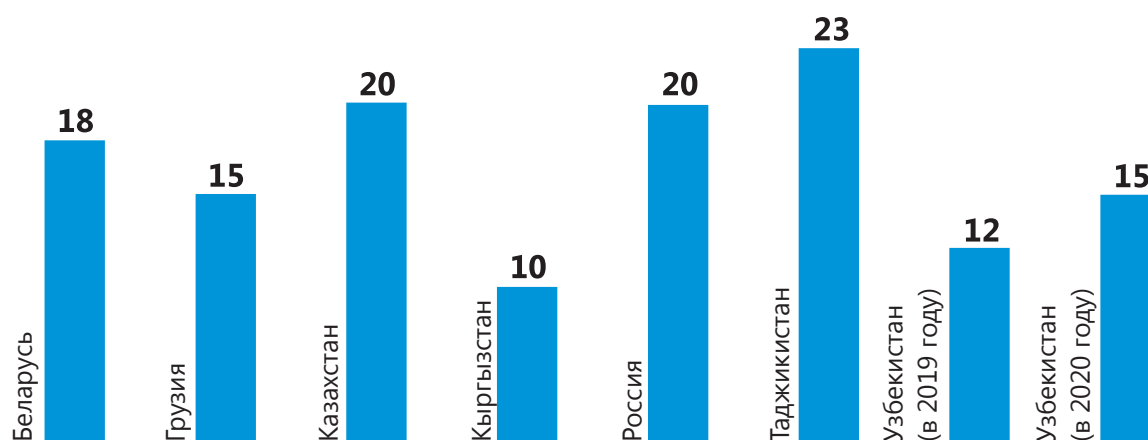
Выравнивание налоговой нагрузки на фонд оплаты труда:

	Плательщики	Ставки единого социального платежа	
		в 2019 году	в 2020 году
1	Бюджетные организации	25%	25%
2	Государственные предприятия, юридические лица с долей государства в уставном фонде в размере 50 процентов и более; юридические лица, в уставном фонде которых 50 процентов и более принадлежит юридическому лицу с долей государства 50 процентов и более, и их структурные подразделения	25%	12%
3	Другие плательщики, не указанные в пунктах 1 и 2	12%	12%

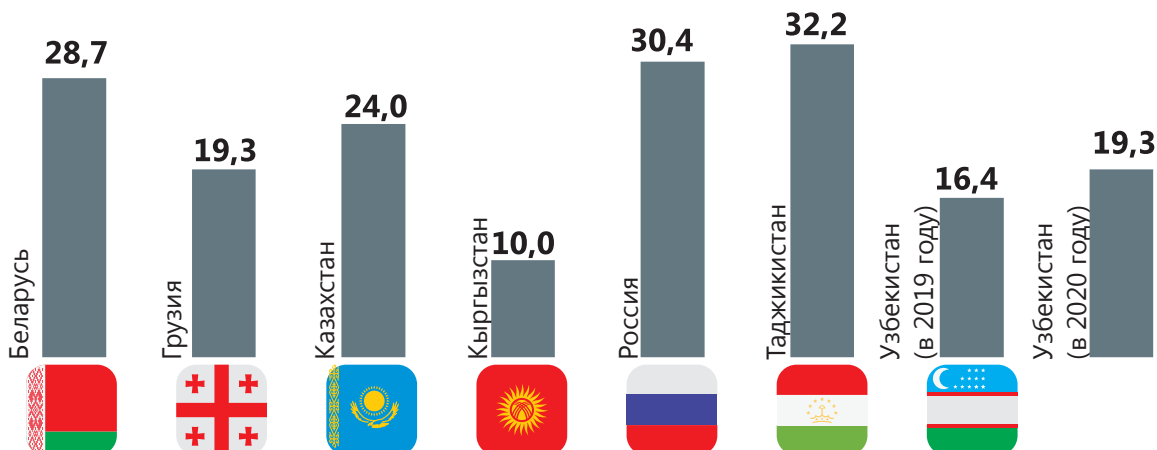
III. НАЛОГООБЛОЖЕНИЕ ДОХОДОВ И ПРИБЫЛИ



СТАВКА НАЛОГА НА ПРИБЫЛЬ ПО СТРАНАМ, %



СОВОКУПНАЯ НАЛОГОВАЯ НАГРУЗКА НА ПРИБЫЛЬ ИНВЕСТОРА, %



IV. РЕСУРСНЫЕ НАЛОГИ



Ставка налога

15% ↑



Сохранены действующие ставки для юридических, физических лиц

Для юридических лиц из объекта обложения исключается неустановленное в нормативные сроки оборудование



Ставка налога

15% ↑

Введение понижающих коэффициентов к установленным ставкам для отдельной категории земельных участков, взамен ранее предоставленных по ним льгот

3

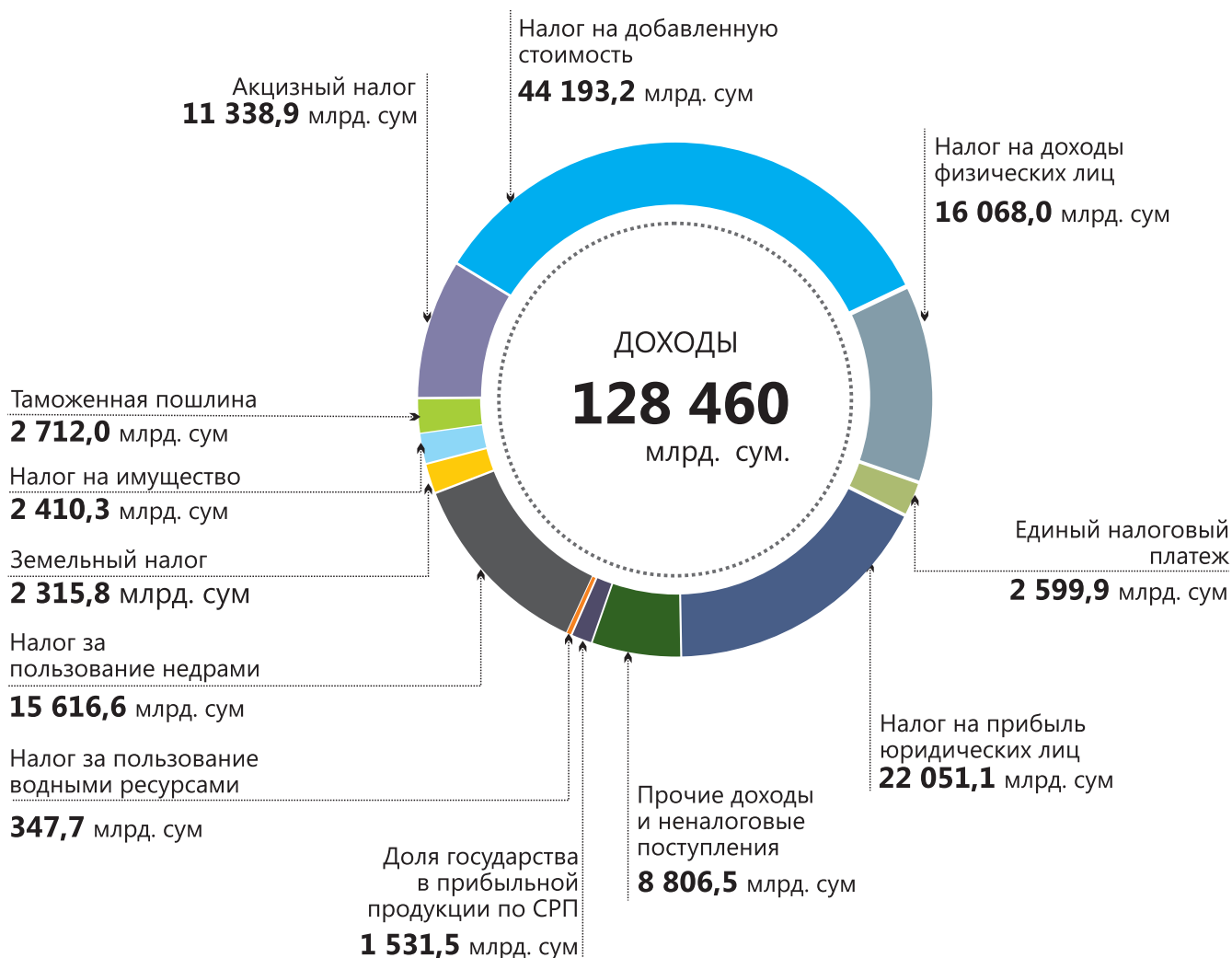
ПРОЕКТ ГОСУДАРСТВЕННОГО БЮДЖЕТА НА 2020 ГОД

Доходы

Доходы Государственного бюджета на 2020 год запланированы в размере **128 460 млрд. сум.** (или 20% к ВВП), что на 15 817,1 млрд. сум. больше, чем ожидается по итогам 2019 года.

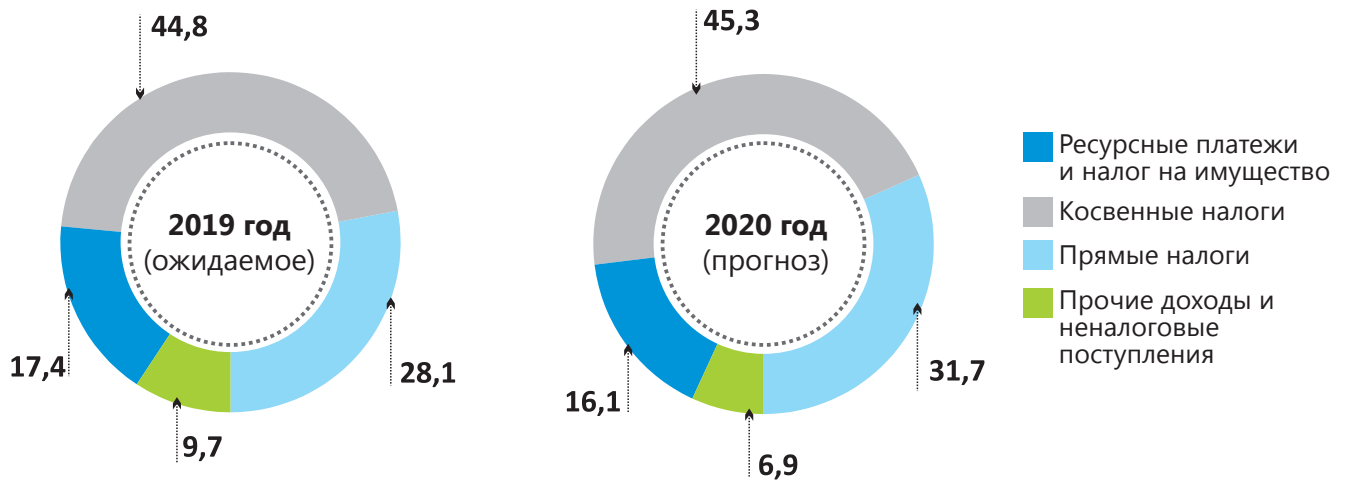
При оценке ожидаемых поступлений доходов Государственного бюджета в 2020 году учтены такие факторы, как реальный рост экономики, улучшение собираемости налогов, отмена отдельных налоговых и таможенных льгот, а также факторы, связанные с ожидаемым ростом цен и валютного курса.

СТРУКТУРА ДОХОДОВ ГОСУДАРСТВЕННОГО БЮДЖЕТА, ПРОГНОЗ НА 2020 ГОД



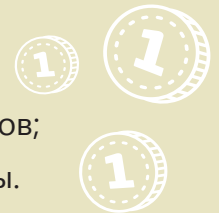
В структуре прогнозируемых доходов Государственного бюджета в 2020 году сохраняется тенденция увеличения доли прямых налогов, с незначительным сокращением удельного веса косвенных налогов.

ИЗМЕНЕНИЕ СТРУКТУРЫ ДОХОДОВ ГОСУДАРСТВЕННОГО БЮДЖЕТА ПО ОСНОВНЫМ НАЛОГАМ В 2019-2020 ГОДАХ, %

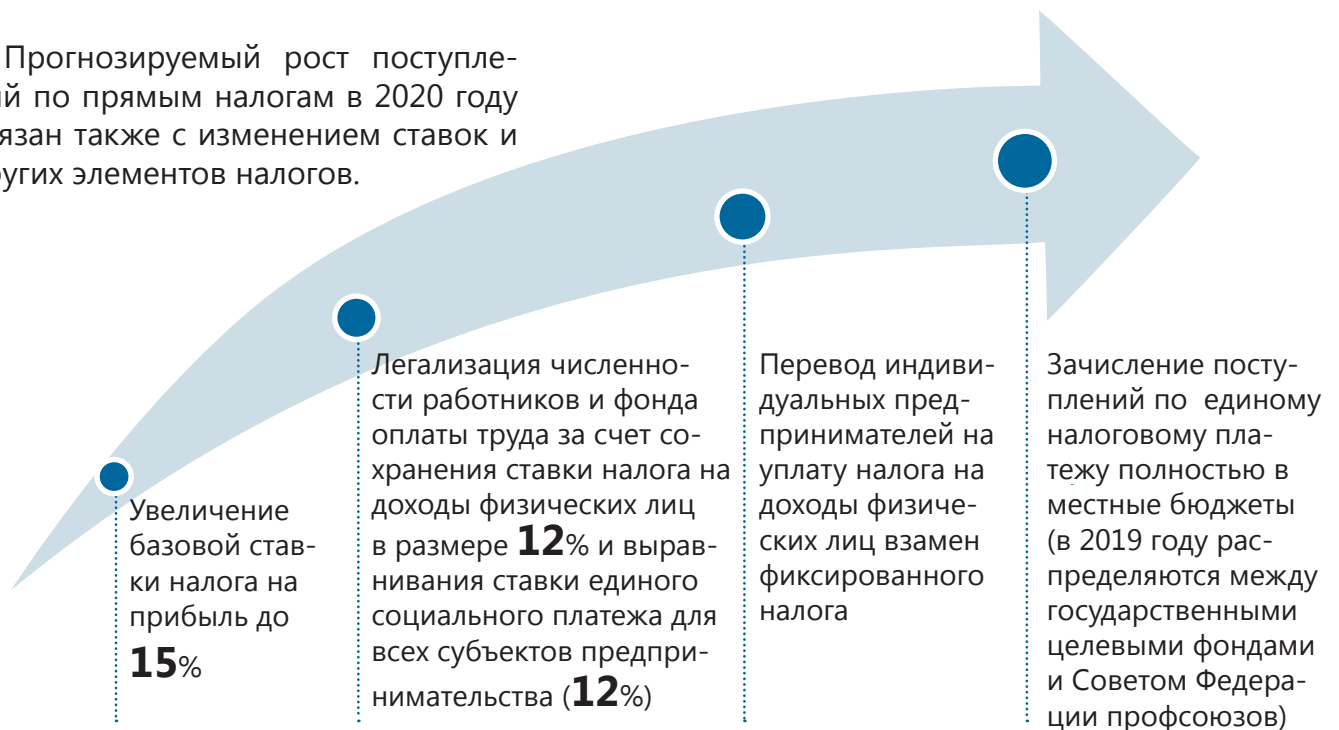


ПРОГНОЗИРУЕМОЕ УВЕЛИЧЕНИЕ ПОСТУПЛЕНИЙ ПО ПРЯМЫМ НАЛОГАМ ОБУСЛОВЛЕНО:

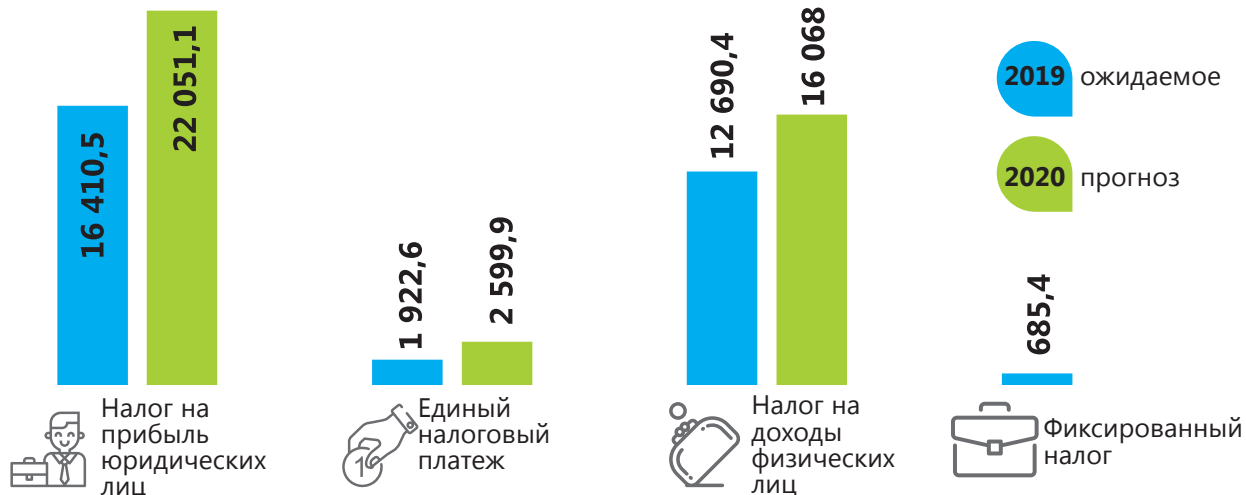
- ростом валового внутреннего продукта;
- вводом новых производственных объектов;
- повышением размеров заработной платы.



Прогнозируемый рост поступлений по прямым налогам в 2020 году связан также с изменением ставок и других элементов налогов.




ПОСТУПЛЕНИЕ ПРЯМЫХ НАЛОГОВ В ГОСУДАРСТВЕННЫЙ БЮДЖЕТ В 2019–2020 ГОДАХ, МЛРД. СУМ.



ПРИ ОЦЕНКЕ ОЖИДАЕМЫХ ПОСТУПЛЕНИЙ ПО КОСВЕННЫМ НАЛОГАМ УЧТЕНЫ:

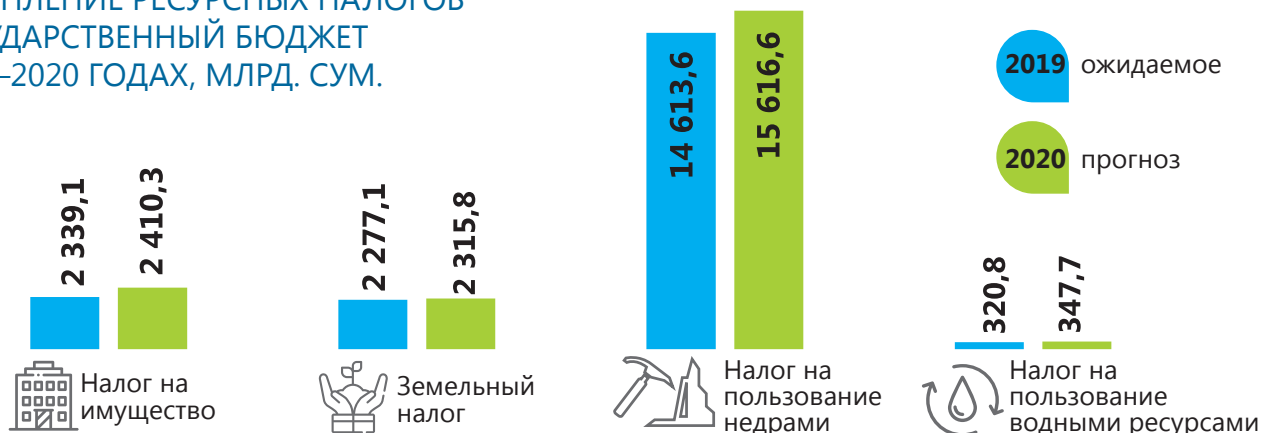
- увеличение охвата налогоплательщиков и расширение налогооблагаемой базы за счет отмены льгот по НДС (с 1 октября 2019 года);
- снижение ставки НДС с 20 до 15 процентов;
- индексация ставок акцизного налога на алкогольную и табачную продукцию, природный газ, полиэтиленовые гранулы, мобильную связь и др.

ПОСТУПЛЕНИЕ КОСВЕННЫХ НАЛОГОВ В ГОСУДАРСТВЕННЫЙ БЮДЖЕТ В 2019–2020 ГОДАХ, МЛРД. СУМ.



Прогнозируемый рост поступлений в Государственный бюджет от ресурсных налогов и налога на имущество обусловлен ежегодной индексацией ставок земельного налога, а также введением для юридических лиц уплаты налога на имущество и земельного налога по отдельным видам объектов с применением пониженных ставок, взамен ранее предоставленных по ним льгот.

ПОСТУПЛЕНИЕ РЕСУРСНЫХ НАЛОГОВ В ГОСУДАРСТВЕННЫЙ БЮДЖЕТ В 2019–2020 ГОДАХ, МЛРД. СУМ.



Расходы

В 2020 году расходы Государственного бюджета планируются в размере **131 104,5 млрд. сум.**, что на 23% больше утвержденных на 2019 год параметров.

СТРУКТУРА РАСХОДОВ ГОСУДАРСТВЕННОГО БЮДЖЕТА, ПРОГНОЗ НА 2020 ГОД, МЛРД. СУМ.

Финансирование

централизованных инвестиций

13 624,8

Содержание органов государственной
власти, управления, юстиции
и прокуратуры

5 318,6

Содержание органов судов

391,4

Содержание органов
самоуправления граждан
и государственная
поддержка ННО

870,9

Повышение заработной
платы и тарифов
коммунальных услуг

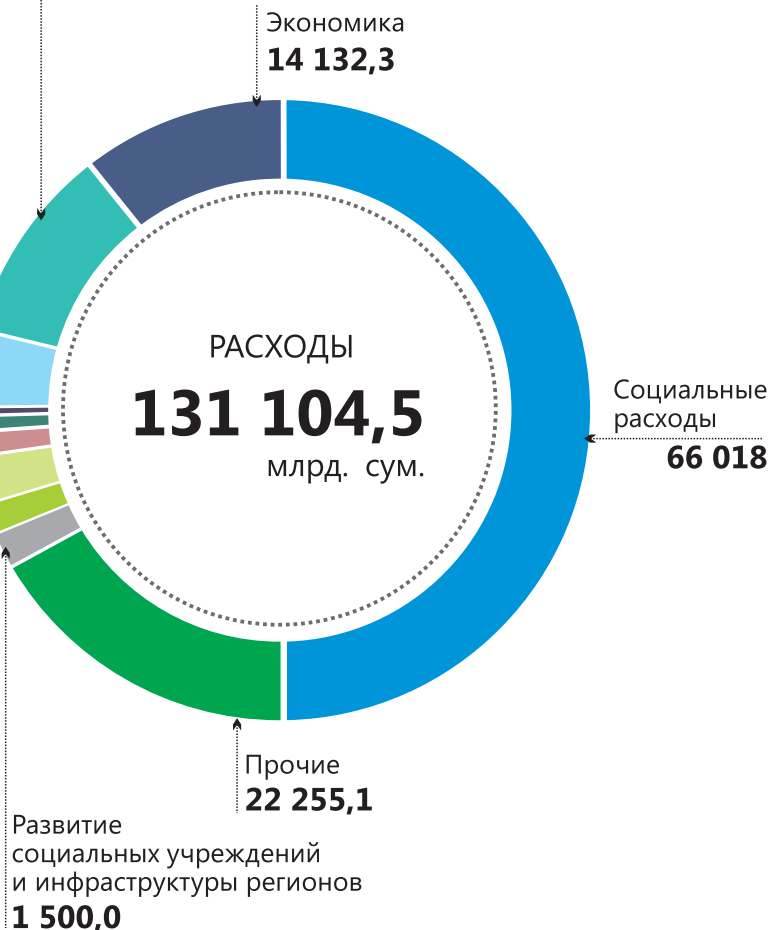
3 167,4

Резервный фонд Кабинета Министров,
Республики Каракалпакстан,
областей и города Ташкента

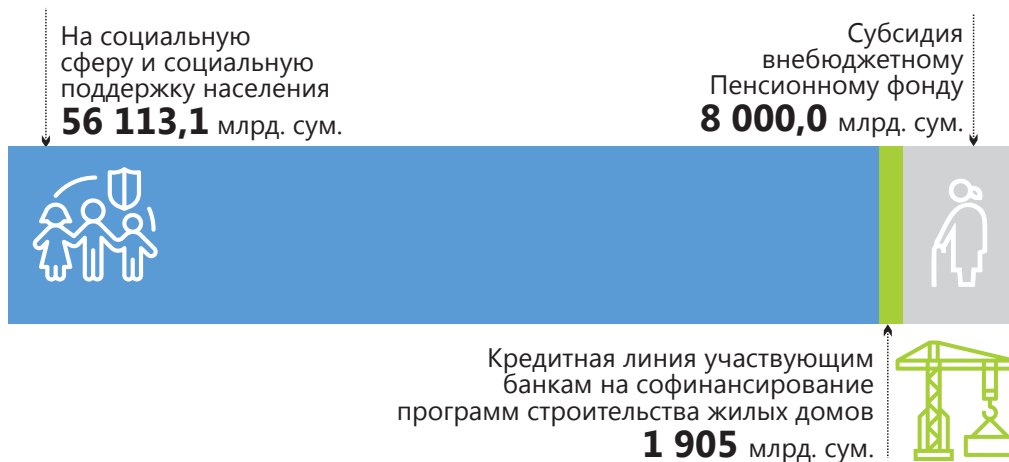
1 496,3

Обслуживание
государственного долга
(процентные расходы)

2 329,7



**СТРУКТУРА
СОЦИАЛЬНЫХ
РАСХОДОВ, ПРОГНОЗ
НА 2020 ГОД**



РАСХОДЫ НА ОБРАЗОВАНИЕ

Почти половина расходов социальной сферы, или 22,9% всех расходов бюджета будут направлены в сферу образования.



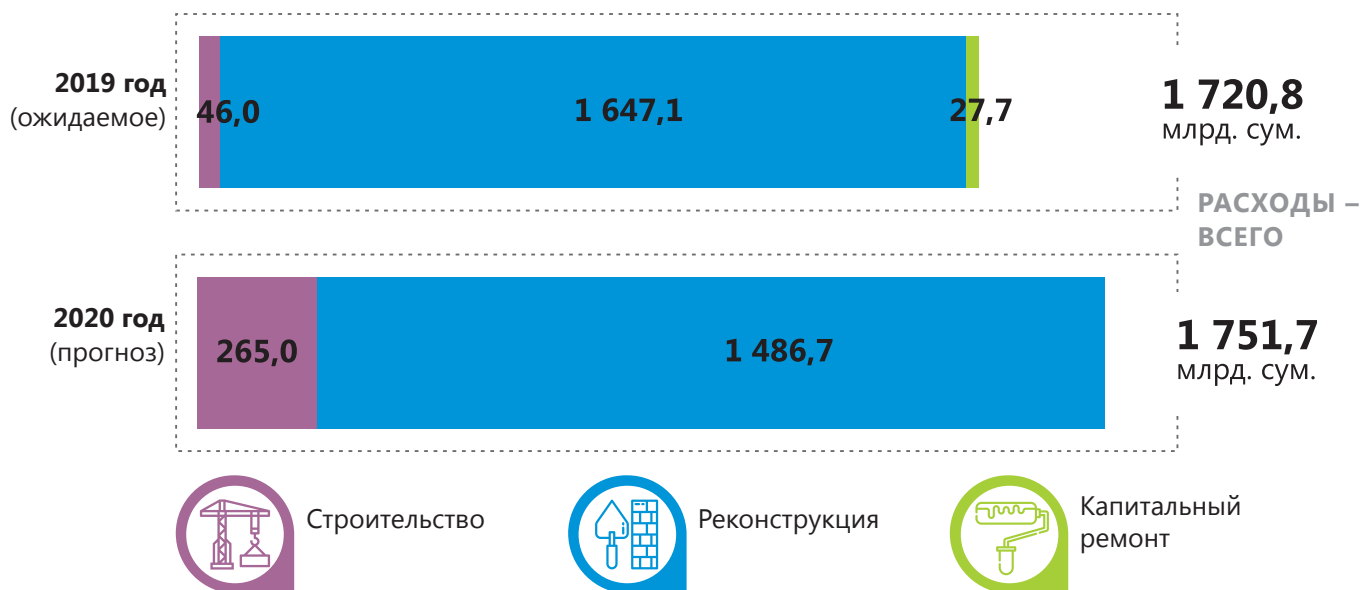
ДОШКОЛЬНОЕ ОБРАЗОВАНИЕ

КОЛИЧЕСТВО ДОШКОЛЬНЫХ ОБРАЗОВАТЕЛЬНЫХ УЧРЕЖДЕНИЙ, ЕД.



Тип учреждения	2019 (ожидаемое)	2020 (прогноз)
Дошкольные образовательные учреждения – всего	5 847	6 213
общего типа	5 549	6 104
санаторного типа	9	9
специализированные	159	100

Для расширения охвата детей дошкольными образовательными учреждениями (ДОУ) в 2020 году будет продолжено строительство новых, а также капитальный ремонт и реконструкция действующих ДОУ.


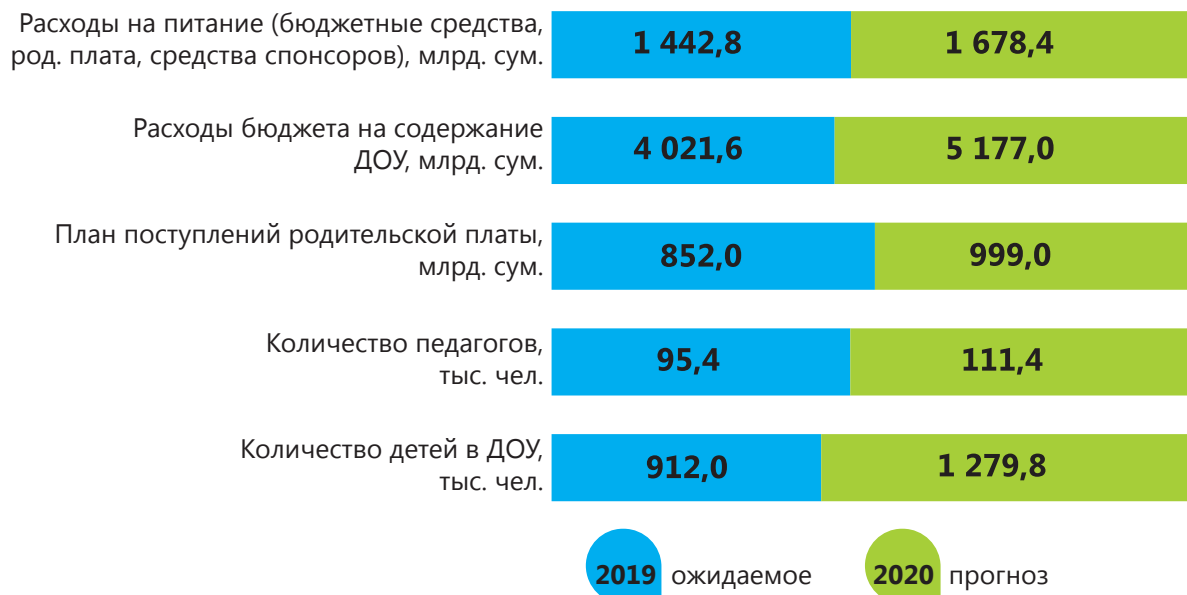
РАСХОДЫ ГОСУДАРСТВЕННОГО БЮДЖЕТА НА СТРОИТЕЛЬСТВО, РЕКОНСТРУКЦИЮ И КАПИТАЛЬНЫЙ РЕМОНТ ДОУ В 2019 – 2020 ГОДАХ, МЛРД. СУМ.



ОБЕСПЕЧЕНИЕ НОВЫХ ДОУ ШТАТНЫМИ РАБОТНИКАМИ И РАСХОДЫ НА ИХ СОДЕРЖАНИЕ, ПРОГНОЗ НА 2020 ГОД

	Психолог	Воспитатель	Помощник воспитателя	Инструктор по физической культуре	Музыкальный руководитель	Учитель иностранного языка	Учитель узбекского (русского) языка
 штатные ед.	9	158	124	14	24	4	2,9
 млн. сум.	247,6	2 796,8	2 003,2	159,3	355,6	109,0	79,2

УВЕЛИЧЕНИЕ ОХВАТА И РАСХОДЫ БЮДЖЕТА НА ГОСУДАРСТВЕННЫЕ ДОУ В 2019–2020 ГОДАХ



ОБЩЕЕ ОБРАЗОВАНИЕ

В 2020 году **20 885,2 млрд. сум.**, или 70% от общих расходов на образование планируется направить на финансирование общеобразовательных и внешкольных учреждений.

ОСНОВНЫЕ ПОКАЗАТЕЛИ ОБЩЕОБРАЗОВАТЕЛЬНЫХ УЧРЕЖДЕНИЙ

Расходы Государственные бюджета на общее среднее образование

20 251,7 млрд. сум.

Количество
общеобразовательных
учреждений

9 786



Общеобразовательные школы	9 474
Специализированные школы	197
Школы-интернаты	25
Школы-интернаты для детей с особенностями физического/психического развития	90



Учащиеся	5 959 тыс. чел.
Учителя	467 тыс. чел.



ВНЕШКОЛЬНОЕ ОБРАЗОВАНИЕ

Внешкольное образование включает детские школы музыки и искусства, а также «Баркамол авлод».

ОСНОВНЫЕ ПОКАЗАТЕЛИ ВНЕШКОЛЬНЫХ ОБРАЗОВАТЕЛЬНЫХ УЧРЕЖДЕНИЙ

Расходы Государственного бюджета на содержание детских школ музыки и искусства

482,0 млрд.сум



313

детских школ
музыки и искусства



86 508

обучающихся
детей

Расходы Государственного бюджет на содержание
детских школ «Баркамол авлод»

151,5 млрд.сум



216

детских центров
«Баркамол авлод»



146 750

обучающихся
детей

ЕЖЕМЕСЯЧНАЯ РОДИТЕЛЬСКАЯ ПЛАТА ЗА ОБУЧЕНИЕ В ШКОЛАХ МУЗЫКИ И ИСКУССТВА, НА ОДНОГО РЕБЕНКА, НА 01.01.2020 ГОДА, В % ОТ БАЗОВОЙ РАСЧЕТНОЙ ВЕЛИЧИНЫ*

	г. Ташкент	Областные центры	Республика Каракалпакстан и другие населенные пункты
<p>Музыка</p>	75%	50%	30%
<p>Искусство</p>	50%	30%	20%

*Расчет произведен исходя из базовой расчетной величины, которая на 01.10.2019 составляет 223 000 сум.



СРЕДНЕЕ СПЕЦИАЛЬНОЕ И ПРОФЕССИОНАЛЬНОЕ ОБРАЗОВАНИЕ

ОСНОВНЫЕ ПОКАЗАТЕЛИ УЧРЕЖДЕНИЙ СРЕДНЕГО СПЕЦИАЛЬНОГО И ПРОФЕССИОНАЛЬНОГО ОБРАЗОВАНИЯ, ПРОГНОЗ НА 2020 -2021 ГОДЫ

Показатели	01.01.2020	01.01.2021	01.01.2022
Количество профессиональных колледжей и академических лицеев	954	505	505
Учащиеся, тыс. чел.	202,3	112,2	244,8
Учителя, тыс. чел.	25,1	16,3	20,4
Расходы на содержание, млрд.сум.	1 718,6	2 406,0	3 368,4



ВЫСШЕЕ ОБРАЗОВАНИЕ

Государственные расходы на финансирование высшего образования в 2020 году составят **2 266,8 млрд. сум.**

РАСХОДЫ ГОСУДАРСТВЕННОГО БЮДЖЕТА НА ВНОВЬ СОЗДАННЫЕ И ПРЕОБРАЗОВАННЫЕ ВЫСШИЕ УЧЕБНЫЕ ЗАВЕДЕНИЯ, ПРОГНОЗ НА 2020 ГОД

Высшие учебные заведения	млрд. сум.
Самаркандский филиал Ташкентского государственного экономического университета	2,6
Шахрисабзский филиал Ташкентского государственного педагогического университета	3,5
Каршинский филиал Ташкентского института инженеров механизации сельского хозяйства	4,0
Шахрисабзский филиал Ташкентского химико-технологического института	3,1
Янгиерский филиал Ташкентского химико-технологического института	3,3
Джизакский филиал Национального университета Узбекистана	3,3
Самаркандский филиал Федерального государственного бюджетного образовательного учреждения высшего образования «Российский государственный университет физической культуры, спорта, молодежи и туризма»	2,4
Ташкентский филиал Федерального государственного бюджетного образовательного учреждения высшего образования «Российский химико-технологический университет имени Д.И. Менделеева»	2,5
Ташкентский филиал Федерального государственного бюджетного образовательного учреждения высшего образования «Национальный исследовательский университет МЭИ»	2,0
Ташкентский областной филиал Астраханского государственного технического университета	0,9
Высшая школа судей при Высшем судейском совете Республики Узбекистан	23,7
Расходы на вновь созданные ВУЗы всего	51,2



ЗДРАВООХРАНЕНИЕ

В Государственном бюджете в 2020 году на здравоохранение предусмотрено **14 842,6 млрд. сум.**

ЗА СЧЕТ СРЕДСТВ ГОСУДАРСТВЕННОГО БЮДЖЕТА БУДУТ ПОКРЫВАТЬСЯ*:

- экстренная медицинская помощь;
- плановая медицинская (в том числе первичная медико-санитарная) помощь;
- специализированная (в том числе высокотехнологичная) медицинская помощь;
- паллиативная медицинская помощь.

** Постановление Кабинета Министров Республики Узбекистан от 30 сентября 2019 года №832 «Об утверждении Положения о порядке формирования Перечня гарантированных объемов медицинской помощи, покрываемых за счет средств Государственного бюджета Республики Узбекистан»*

В перечень, утвержденный Кабинетом Министров, включаются конкретные виды медицинских услуг, в том числе обеспечение лекарственными средствами, расходными материалами и изделиями медицинского назначения.

Право на получение медицинской помощи, включенной в Перечень, при наличии медицинских показаний имеют граждане Республики Узбекистан, постоянно проживающие на территории республики иностранные граждане и лица без гражданства, а также иностранные граждане при обоснованных обращениях.

РАСХОДЫ НА ГОСУДАРСТВЕННЫЕ ПРОГРАММЫ В СФЕРЕ ЗДРАВООХРАНЕНИЯ В 2019–2020 ГОДАХ, МЛН. СУМ.

№	Программы	2019 год (ожидаемое)	2020 год (прогноз)	Рост, в %
1	Совершенствование системы охраны материнства и детства	41 600,0	62 938,0	151,3
2	Государственная программа по развитию региона Приаралья на 2017-2021 годы	10 680,0	10 680,0	100,0
3	Расходы по предотвращению распространения инфекционных заболеваний	6 300,0	13 700,0	217,5
4	Расходы на программу донорства крови и ее компонентов	2 500,0	2 900,0	116,0
5	Расходы на программу раннего выявления врожденных и наследственных заболеваний у детей	29 493,9	29 977,8	101,6
6	Мероприятия по проведению кохлеарной имплантации детей с нейросенсорной тугоухостью и глухотой	26 500,0	26 500,0	100,0

№	Программы	2019 год (ожидаемое)	2020 год (прогноз)	Рост, в %
7	Мероприятия по повышению эффективности оказания нефрологической и гемодиализной помощи населению	90 700,0	136 045,1	150,0
8	Развитие онкологической службы и совершенствование онкологической помощи населению	47 382,0	55 000,0	116,1
9	Расходы по противодействию распространения заболевания, вызываемого вирусом иммунодефицита человека профилактике внутрибольничной инфекций	42 102,8	50 849,0	120,8
10	Совершенствование системы противодействия распространению гриппа и других острых респираторных инфекций	5 000,0	0,0	
11	Услуги по хранению и доставке медицинского оборудования	1 918,1	5 000,0	260,7
12	Расходы по эффективной организации переподготовки, повышения квалификации и профессиональных навыков медицинских кадров государственных медицинских организаций	4 500,0	15 000,0	333,3
13	Оказание эндокринологической помощи населению республики	0,0	49 000,0	
14	Совершенствование системы оказания специализированной фтизиатрической и пульмонологической помощи	0,0	16 179,2	
15	Обеспечение детей вакцинами	138 600,0	198 600,0	143,3
16	Расходы на улучшение медицинской и социальной помощи детям с редкими (орфанными) и другими наследственно-генетическими заболеваниями, а также оказанию помощи для детей с задержкой в физическом и психическом социальном развитии	0,0	32 100,0	
17	Расширение и повышение качества медицинской помощи женщинам репродуктивного возраста, беременным и детям	0,0	25 132,0	
Итого		447 276,8	747 301,0	



РАСХОДЫ НА НАУКУ, КУЛЬТУРУ И СПОРТ

РАСХОДЫ ГОСУДАРСТВЕННОГО БЮДЖЕТА НА НАУКУ, КУЛЬТУРУ И СПОРТ
В 2019–2020 ГОДАХ, МЛРД. СУМ.



КУЛЬТУРА

Государство участвует в развитии объектов культуры через финансирование мероприятий в рамках государственных программ по строительству, реконструкции, капитальному ремонту и оснащению объектов культуры.

КАПИТАЛЬНЫЙ РЕМОНТ ТЕАТРОВ И МУЗЕЕВ ЗА СЧЕТ СРЕДСТВ ГОСУДАРСТВЕННОГО БЮДЖЕТА, ПРОГНОЗ НА 2020–2022 ГОДЫ

ЗА СЧЕТ БЮДЖЕТНЫХ СРЕДСТВ ПЛАНИРУЕТСЯ ПРОВЕДЕНИЕ КАПИТАЛЬНОГО РЕМОНТА:

- 3 театров и 10 музеев → в 2020 году;
- 2 театров и 10 музеев → в 2021 году;
- 2 театров и 10 музеев → в 2022 году

РАСХОДЫ НА ФИНАНСИРОВАНИЕ МЕРОПРИЯТИЙ В СФЕРЕ КУЛЬТУРЫ,
ПРОГНОЗ НА 2020 ГОД

Направления	млрд. сум.
Проведение реставрации объектов культурного наследия	67,8
Содержание деятельности Национального агентства «Узбеккино» и его территориальных подразделений	61,0
Национальная телерадиокомпания Узбекистана	398,3
Капитальный ремонт государственных театров	17,0



РАСХОДЫ НА СОЦИАЛЬНУЮ ПОДДЕРЖКУ НАСЕЛЕНИЯ

В 2020 году расходы Государственного бюджета на пособия, материальную помощь и компенсационные выплаты населению планируются в объеме **6 573,7 млрд. сум.**, что на 23% больше, чем в 2019 году.

ПОЛУЧАТЕЛИ И РАСХОДЫ ГОСУДАРСТВЕННОГО БЮДЖЕТА НА СОЦИАЛЬНЫЕ ПОСОБИЯ С УЧЕТОМ КОМПЕНСАЦИИ СТОИМОСТИ МУКИ В 2019-2020 ГОДАХ

		2019 год (ожидаемое)	2020 год (прогноз)
ПОСОБИЯ МАТЕРЯМ ПО УХОДУ ЗА РЕБЕНКОМ ДО ДОСТИЖЕНИЯ ИМ ВОЗРАСТА 2-Х ЛЕТ	Количество семей-получателей	246 699	264 132
	Расходы бюджета, млрд. сум.	1 228,6	1 537,6
ПОСОБИЯ СЕМЬЯМ С ДЕТЬМИ ДО 14 ЛЕТ	Количество семей-получателей	255 143	265 603
	Расходы бюджета, млрд. сум.	703,2	949,4
МАТЕРИАЛЬНАЯ ПОМОЩЬ МАЛООБЕСПЕЧЕННЫМ СЕМЬЯМ	Количество семей-получателей	61 378	65 704
	Расходы бюджета, млрд. сум.	268,1	336,6

СОЦИАЛЬНЫЕ ПОСОБИЯ, ФИНАНСИРУЕМЫЕ ИЗ ВНЕБЮДЖЕТНОГО ПЕНСИОННОГО ФОНДА

		2019 год (ожидаемое)	2020 год (прогноз)
ПОСОБИЕ ЛИЦАМ С ИНВАЛИДНОСТЬЮ С ДЕТСТВА	Количество получателей	266 325	286 400
	Расходы бюджета, млрд. сум.	1 315	1 512
ПОСОБИЕ ПРЕСТАРЕЛЫМ И НЕТРУДОСПОСОБНЫМ ГРАЖДАНАМ	Количество получателей	83 400	104 700
	Расходы бюджета, млрд. сум.	245,7	339,3
ПОСОБИЕ НА ПОГРЕБЕНИЕ	Количество получателей	156 000	156 000
	Расходы бюджета, млрд. сум.	127,6	140,4
КОМПЕНСАЦИЯ СТОИМОСТИ МУКИ*	Количество получателей	1 418 415	1 521 006
	Расходы бюджета, млрд. сум.	328,1	912,6
КОМПЕНСАЦИОННЫЕ ДЕНЕЖНЫЕ ВЫПЛАТЫ ВЗАМЕН ЛЬГОТАМ ПО ОПЛАТЕ ЖИЛИЩНО- КОММУНАЛЬНЫХ УСЛУГ	Количество получателей	89 400	88 000
	Расходы бюджета, млрд. сум.	87,1	94,3

* исключая получателей социальных пособий, назначаемых через органы самоуправления граждан

РАСХОДЫ НА СТАЦИОНАРНЫЕ УЧРЕЖДЕНИЯ ПО ОКАЗАНИЮ ПОМОЩИ ПРЕСТАРЕЛЫМ И ЛИЦАМ С ИНВАЛИДНОСТЬЮ В 2019–2020 ГОДАХ

Показатели	2019 год (ожидаемое)	2020 год (прогноз)	Рост, в %
На содержание учреждений, млн. сум.	340 309,7	399 252,4	117
На питание, на 1 человека в день, тыс. сум.	17,4	20,0	115
На медикаменты, на 1 человека в день, тыс. сум.	2,2	2,6	115
На укрепление материально-технической базы учреждений, млн. сум.	4 278,5	5 062,3	118



ПЕНСИОННОЕ ОБЕСПЕЧЕНИЕ

В бюджете на 2020 год предусмотрены средства в размере **8 трлн. сум.** на субсидии внебюджетному Пенсионному фонду.



РАСХОДЫ НА ЭКОНОМИКУ

В 2020 году по 10% средств Государственного бюджета планируется направить на экономику и централизованные инвестиции. На экономику государство направит **14 132,3 млрд. сум.**

РАСХОДЫ НА ЭКОНОМИКУ В 2019–2020 ГОДАХ, МЛРД. СУМ.





ЦЕНТРАЛИЗОВАННЫЕ КАПИТАЛЬНЫЕ ВЛОЖЕНИЯ

На централизованные инвестиции из Государственного бюджета в 2020 году планируется направить **13 624,8 млрд. сум.**

РАСХОДЫ НА ЦЕНТРАЛИЗОВАННЫЕ КАПИТАЛЬНЫЕ ВЛОЖЕНИЯ В 2020 ГОДУ, МЛРД. СУМ.






РАЗВИТИЕ АВТОМОБИЛЬНЫХ ДОРОГ ОБЩЕГО ПОЛЬЗОВАНИЯ

1 514,7
млрд. сум



НАУЧНО-ИССЛЕДОВАТЕЛЬСКИЕ ИНСТИТУТЫ

37,8
млрд. сум



УЛУЧШЕНИЕ МЕЛИОРАТИВНОГО СОСТОЯНИЯ ОРОШАЕМЫХ ЗЕМЕЛЬ

216,3
млрд. сум



РАЗВИТИЕ РЕГИОНА ПРИАРАЛЬЯ

303,4
млрд. сум

ДРУГИЕ ИНВЕСТИЦИОННЫЕ РАСХОДЫ

5 015,2
млрд. сум.



2 298,2

Министерства
и ведомства

778,8

Министерство
водного хозяйства

430,0

Строительство железнодорожных
линий и метрополитена

546,1

Бюджеты Республики
Каракалпакстан, областей
и города Ташкента

962,1

Другие



ПРОГРАММА СТРОИТЕЛЬСТВА ЖИЛЬЯ

В 2020 году будет продолжено строительство доступного жилья из Государственного бюджета планируется направить **1 905,0 млрд. сум.**



РАСХОДЫ НА СОДЕРЖАНИЕ ОРГАНОВ ГОСУДАРСТВЕННОЙ ВЛАСТИ, УПРАВЛЕНИЯ, ЮСТИЦИИ, ПРОКУРАТУРЫ, СУДОВ И ОРГАНОВ САМОУПРАВЛЕНИЯ ГРАЖДАН, А ТАКЖЕ ННО И ДРУГИХ ИНСТИТУТОВ ГРАЖДАНСКОГО ОБЩЕСТВА

Расходы Государственного бюджета на содержание органов государственной власти, управления, юстиции, прокуратуры и судов составят **6 580,8 млрд. сум.** в том числе на:

№	Показатели	2019 год (ожидаемое)	2020 год (прогноз)
1	Центральные органы государственной власти	174,6	392,7
2	Органы государственного управления	3 645,2	4 247,6
3	Прокуратура и органы юстиции	568,3	678,3
4	Органы судов	327,9	391,4
5	Содержание органов самоуправления граждан, ННО и других институтов гражданского общества	829,9	870,9



РЕЗЕРВНЫЕ ФОНДЫ КАБИНЕТА МИНИСТРОВ РЕСПУБЛИКИ УЗБЕКИСТАН И МЕСТНЫХ ОРГАНОВ ВЛАСТИ

В 2020 году в Резервные фонды Кабинета Министров и местных органов власти будет направлено бюджетных средств на 64,6% больше, чем в 2019 году. Для финансирования дополнительных непредвиденных в течение финансового года расходов предусмотрено **1 496,3 млрд. сум.**

ПРОЧИЕ РАСХОДЫ

22 255,1
МЛРД. СУМ.,
или **17%**
ВСЕХ РАСХОДОВ
ГОСУДАРСТВЕННОГО
БЮДЖЕТА БУДЕТ
НАПРАВЛЕНО НА:



- Содержание посольств и консульств;
- Выплата членских взносов и участие в финансировании международных организаций, участником которых является Республика Узбекистан (ООН, ЮНЕСКО и др.);
- Финансирование уставной деятельности политических партий;
- Государственный заказ на выполнение статистических работ;
- Содержание Дома приемов;
- Оплата услуг адвокатов;
- Оплата услуг государственных поверенных и доверительных управляющих;
- Прочие организации органов управления;
- Финансирование оборонного комплекса, государственных резервов, правоохранительных органов и других отраслей деятельности государства.

ПРОЕКТ ГОСУДАРСТВЕННОГО БЮДЖЕТА РЕСПУБЛИКИ УЗБЕКИСТАН НА 2020 ГОД

№	Показатели	млрд. сум.
I	ДОХОДЫ БЕЗ ГОСУДАРСТВЕННЫХ ЦЕЛЕВЫХ ФОНДОВ – ВСЕГО	128 460,0
1.	Прямые налоги	40 719,0
1.1	Налог на прибыль юридических лиц	22 051,1
1.2	Отчисления в Государственный бюджет от единого налогового платежа	2 599,9
1.3	Налог на доходы физических лиц	16 068,0
2.	Косвенные налоги	58 244,1
2.1	Налог на добавленную стоимость	44 193,2
2.2	Акцизный налог	11 339,0
2.3	Таможенная пошлина	2 712,0
3.	Ресурсные платежи и налог на имущество	20 690,4
3.1	Налог на имущество	2 410,3
3.2	Земельный налог	2 315,8
3.3	Налог за пользование недрами	15 616,6
3.4	Налог за пользование водными ресурсами	347,7
4	Налог на сверхприбыль	
5	Доля государства в прибыльной продукции по СРП	1 531,5
6	Прочие доходы и неналоговые поступления	8 805,5
II.	РАСХОДЫ БЕЗ ГОСУДАРСТВЕННЫХ ЦЕЛЕВЫХ ФОНДОВ – ВСЕГО	131 104,5
1.	Расходы на социальную сферу и социальную поддержку населения	66 018,0
	из них:	
1.1.1	образование	30 048,0
а.	детское дошкольное образование	5 177,0
б.	общее образование	20 885,2
в.	подготовка кадров	3 985,4
1.1.2	здравоохранение	14 843,0

№	Показатели	млрд. сум.
1.1.3	культура и спорт	2 291,0
1.1.4	наука	1 029,0
1.1.5	пособия, материальная помощь и компенсационные выплаты	6 574,0
1.1.6	повышение уровня занятости населения, поддержка молодежи и женщин	720,0
1.2.	Субсидия внебюджетному Пенсионному фонду при Министерстве финансов	8 000,0
1.3.	Кредитная линия участвующим банкам на софинансирование программ строительства жилых домов	1 905,0
2.	Расходы на экономику	14 032,0
	из них на:	
2.1	эксплуатационные расходы водного хозяйства	4 563,0
2.2	геологоразведочные работы	2 295,0
2.3	осуществление работ по благоустройству населенных пунктов	2 071,0
2.3	развитие автомобильных дорог общего пользования	2 043,3
2.4	жилищнокоммунальные работы	594,5
2.5	улучшение мелиоративного состояния орошаемых земель	379,0
2.6	природоохранные работы	247,0
3.	Расходы на финансирование централизованных инвестиций	13 625,0
4.	Содержание органов государственной власти, управления, юстиции и прокуратуры	5 319,0
5.	Содержание органов судов	391,4
6.	Содержание органов самоуправления граждан	833,1
7.	Резервный фонд Кабинета Министров Республики Узбекистан, резервные фонды республиканского бюджета Республики Каракалпакстан, областных бюджетов областей и городского бюджета города Ташкента, бюджетов районов и городов	1 496,0
8.	Расходы на государственную поддержку ННО и других институтов гражданского общества	37,8
9.	Расходы на повышение зарплаты и тарифов коммунальных услуг	3 167,0
10.	Процентные расходы по обслуживанию государственного долга	2 330,0
11.	Расходы на развитие социальных учреждений и инфраструктур регионов	1 500,0
12.	Прочие расходы	22 355,0

**РАСХОДЫ ГОСУДАРСТВЕННОГО БЮДЖЕТА РЕСПУБЛИКИ УЗБЕКИСТАН
ПО ЭКОНОМИЧЕСКОЙ КЛАССИФИКАЦИИ, ПРОГНОЗ НА 2020 ГОД, МЛРД. СУМ.**

№	Расходы по экономической классификации	2020 – прогноз
	Всего расходов	131 104,5
из них:		
1	Заработная плата	49 759,9
	из них:	
1.1	Основная заработная плата	49 177,2
1.2	Стипендии	582,7
2	Взносы / отчисления на социальные нужды	12 190,8
3	Капитальные вложения	13 624,8
4	Расходы по товарам и услугам	13 521,2
	из них:	
4.1	Командировочные расходы	99,2
4.2	Коммунальные услуги	4 981,3
	Электроэнергия	4 496,2
	Природный газ	198,8
	Горячая вода и тепловая энергия	151,6
4.3	Содержание и текущий ремонт	2 178,2
4.4	Расходы запасов материальных оборотных средств	4 085,9
	Продукты питания	1 307,6
	медикаменты, предметы медицинского назначения, вакцины и бактериологические препараты	1 562,9
	Топливо и ГСМ	276,2
5	Расходы по основным средствам	2 216,4
	в том числе:	
	Капитальный ремонт основных средств	951,9
	Приобретение основных средств	1 263,3
6	Проценты	1 884,6
7	Субсидии	11 176,6
8	Гранты	62,2
9	Социальные пособия	9 462,7
	ежемесячные компенсационные выплаты по коммунальным услугам	98,6
10	Прочие расходы	14 837,1
11	Расходы по финансовым активам и обязательствам	2 368,1

ПРЕДЕЛЬНЫЕ РАЗМЕРЫ ПАРЛАМЕНТСКИХ АССИГНОВАНИЙ, ВЫДЕЛЯЕМЫХ В 2020 ГОДУ ИЗ РЕСПУБЛИКАНСКОГО БЮДЖЕТА РЕСПУБЛИКИ УЗБЕКИСТАН РАСПОРЯДИТЕЛЯМ БЮДЖЕТНЫХ СРЕДСТВ ПЕРВОГО УРОВНЯ, МЛРД. СУМ

№	Показатели	2020 год
	Размеры парламентских ассигнований, Всего	108,319.9
	в том числе:	
	текущие расходы	75,864.7
	инвестиционные расходы	12,559.0
	трансферты Государственным целевым фондам	9,248.1
	Регулирующие трансферты, выделяемые из республиканского бюджета Республики Узбекистан в бюджет Республики Каракалпакстан, местные бюджеты областей и города Ташкента	10,648.1
1.	Министерство народного образования Республики Узбекистан	18,852.9
	в том числе:	
	текущие расходы	17,504.1
	инвестиционные расходы	1,282.6
	трансферты внебюджетному Республиканскому целевому книжному фонду	66.2
2.	Министерство дошкольного образования Республики Узбекистан	5,250.8
	в том числе:	
	текущие расходы	3,667.7
	инвестиционные расходы	1,583.1
3.	Министерство высшего и среднего специального образования Республики Узбекистан	3,532.1
	в том числе:	
	текущие расходы	2,710.0
	инвестиционные расходы	822.1
4.	Министерство здравоохранения Республики Узбекистан	2,997.0
	в том числе:	
	текущие расходы	1,999.2
	инвестиционные расходы	997.8
5.	Министерство культуры Республики Узбекистан	721.3
	в том числе:	
	текущие расходы	570.7
	инвестиционные расходы	150.6
6.	Министерство физической культуры и спорта Республики Узбекистан	783.1
	в том числе:	
	текущие расходы	438.0
	инвестиционные расходы	345.1
7.	Министерство Инновационного развития Республики Узбекистан	634.4
	в том числе:	
	текущие расходы	614.4

№	Показатели	2020 год
	инвестиционные расходы	20.0
8.	Министерство жилищно-коммунального хозяйства Республики Узбекистан	1,503.1
	в том числе:	
	текущие расходы	98.4
	инвестиционные расходы	1,404.7
9.	Министерство сельского хозяйства Республики Узбекистан	505.9
	в том числе:	
	текущие расходы	385.9
	инвестиционные расходы	0.0
	трансферты Фонду поддержки виноградарей и виноделов	40.0
	трансферты Фонду развития садоводства и тепличного хозяйства	80.0
10.	Министерство водного хозяйства Республики Узбекистан	2,722.5
	в том числе:	
	текущие расходы	1,727.4
	инвестиционные расходы	995.1
11.	Министерство энергетики Республики Узбекистан	41.1
	в том числе:	
	текущие расходы	41.1
	инвестиционные расходы	0.0
12.	Министерство транспорта Республики Узбекистан	3,442.5
	в том числе:	
	текущие расходы	1,999.6
	инвестиционные расходы	1,442.9
13.	Государственный комитет Республики Узбекистан по экологии и охране окружающей среды	19.9
	в том числе:	
	текущие расходы	7.1
	инвестиционные расходы	12.8
14.	Государственный комитет Республики Узбекистан по геологии и минеральным ресурсам	2,284.2
	в том числе:	
	текущие расходы	2,284.2
	из них:	
	Субсидии на геологоразведочные работы	1,500.0
	инвестиционные расходы	0.0
15.	Государственный комитет Республики Узбекистан по земельным ресурсам, геодезии, картографии и государственному кадастру	95.6
	в том числе:	
	текущие расходы	95.6
	инвестиционные расходы	0.0

№	Показатели	2020 год
16.	Государственный комитет Республики Узбекистан по развитию туризма	215.1
	в том числе:	
	текущие расходы	215.1
	инвестиционные расходы	0.0
17.	Государственный комитет промышленной безопасности Республики Узбекистан	14.4
	в том числе:	
	текущие расходы	14.4
	инвестиционные расходы	0.0
18.	Государственный комитет Республики Узбекистан по лесному хозяйству	41.1
	в том числе:	
	текущие расходы	41.1
	инвестиционные расходы	0.0
19.	Государственный комитет ветеринарии и развития животноводства Республики Узбекистан	166.4
	в том числе:	
	текущие расходы	166.4
	инвестиционные расходы	0.0
20.	Антимонопольный комитет Республики Узбекистан	4.6
	в том числе:	
	текущие расходы	4.6
	инвестиционные расходы	0.0
21.	Узбекское агентство стандартизации, метрологии и сертификации	16.4
	в том числе:	
	текущие расходы	16.4
	инвестиционные расходы	0.0
22.	Агентство по развитию рынка капитала Республики Узбекистан	3.5
	в том числе:	
	текущие расходы	3.5
	инвестиционные расходы	0.0
23.	Агентство по управлению государственными активами Республики Узбекистан	8.4
	в том числе:	
	текущие расходы	8.4
	инвестиционные расходы	0.0
24.	Министерство занятости и трудовых отношений Республики Узбекистан	416.5
	в том числе:	
	текущие расходы	16.5
	инвестиционные расходы	0.0
	трансферты Государственному фонду содействия занятости	150.0
	трансферты фонду общественных работ	250.0

№	Показатели	2020 год
25.	Государственный комитет Республики Узбекистан по статистике	121.3
	в том числе:	
	текущие расходы	121.3
	инвестиционные расходы	0.0
26.	Министерство строительства Республики Узбекистан	67.8
	в том числе:	
	текущие расходы	16.2
	инвестиционные расходы	51.6
27.	Министерство иностранных дел Республики Узбекистан	392.2
	в том числе:	
	текущие расходы	268.2
	инвестиционные расходы	124.0
28.	Министерство инвестиций и внешней торговли Республики Узбекистан	216.4
	в том числе:	
	текущие расходы	216.4
	инвестиционные расходы	0.0
29.	Министерство по развитию информационных технологий и коммуникаций Республики Узбекистан	98.1
	в том числе:	
	текущие расходы	98.1
	инвестиционные расходы	0.0
30.	Министерство юстиции Республики Узбекистан	131.4
	в том числе:	
	текущие расходы	131.4
	инвестиционные расходы	0.0
31.	Министерство экономики и промышленности Республики Узбекистан	43.9
	в том числе:	
	текущие расходы	43.9
	инвестиционные расходы	0.0
32.	Министерство финансов Республики Узбекистан	33,188.7
	в том числе:	
	текущие расходы	13,380.2
	из них:	
	Расходы на повышение зарплаты и тарифов коммунальных услуг	3,167.4
	Пособия по беременности и родам, работающим в бюджетных организациях	331.1
	Социальные расходы по внебюджетному Пенсионному фонду	3,429.2
	Процентные расходы на обслуживание государственного долга	2,036.9
	Софинансирование Программы жилых домов	1,905.0
	Расходы на социально-экономическое развитие регионов в соответствии с поручениями Президента Республики Узбекистан	1,500.0

№	Показатели	2020 год
	Возврат суммы превышения по НДС, образовавшейся в результате применения нулевой ставки населению по услугам тепло- и водоснабжения	264.2
	Субсидии на покрытие расходов по электроэнергии фермерскими хозяйствами	444.6
	инвестиционные расходы	1,160.4
	их них:	
	Нераспределенная сумма Инвестиционной программы	215.0
	Расходы госпрограммы "Обод кишлок" и "Обод махалла"	500.0
	Программа развития региона Приаралья	303.4
	трансферты внебюджетному Пенсионному фонду	8,000.0
	Регулирующие трансферты, выделяемые из республиканского бюджета Республики Узбекистан в бюджет Республики Каракалпакстан, местные бюджеты областей и города Ташкента	10,648.1
33.	Государственный налоговый комитет Республики Узбекистан	1,038.5
	в том числе:	
	текущие расходы	1,038.5
	инвестиционные расходы	0.0
34.	Кабинет министров Республики Узбекистан	2,943.4
	в том числе:	
	текущие расходы	1,859.8
	из них, резервный фонд Кабинета Министров	860.0
	инвестиционные расходы	621.7
	трансферты централизованному фонду по возмещению причиненного физическим и юридическим лицам ущерба в связи с изъятием земельных участков для нужд государства и общества	134.8
	трансферты Государственному фонду поддержки предпринимательской деятельности	150.0
	трансферты фонду поддержки женщин и семей	120.0
	трансферты фонду "Эл-юрт умиди"	57.1
35.	Администрация Президента Республики Узбекистан	742.6
	в том числе:	
	текущие расходы	612.6
	инвестиционные расходы	130.0
36.	Сенат Олий Мажлиса Республики Узбекистан	18.0
	в том числе:	
	текущие расходы	18.0
	инвестиционные расходы	0.0
37.	Законодательная палата Олий Мажлиса Республики Узбекистан	114.3
	в том числе:	
	текущие расходы	114.3
	инвестиционные расходы	0.0
38.	Генеральная прокуратура Республики Узбекистан	734.0

№	Показатели	2020 год
	в том числе:	
	текущие расходы	688.0
	инвестиционные расходы	46.0
39.	Верховный суд Республики Узбекистан	441.5
	в том числе:	
	текущие расходы	382.5
	инвестиционные расходы	59.0
40.	Военный суд Республики Узбекистан	2.4
	в том числе:	
	текущие расходы	2.4
	инвестиционные расходы	0.0
41.	Конституционный суд Республики Узбекистан	3.8
	в том числе:	
	текущие расходы	3.8
	инвестиционные расходы	0.0
42.	Высшей судебный совет Республики Узбекистан	26.4
	в том числе:	
	текущие расходы	26.4
	инвестиционные расходы	0.0
43.	Центральная избирательная комиссия Республики Узбекистан	4.3
	в том числе:	
	текущие расходы	4.3
	инвестиционные расходы	0.0
44.	Союз молодежи Узбекистана	372.1
	в том числе:	
	текущие расходы	172.1
	инвестиционные расходы	0.0
	трансферты фонду "Yoshlar – kelajagimiz"	200.0
45.	Федерация профсоюзов Узбекистана	120.0
	в том числе:	
	текущие расходы	120.0
	инвестиционные расходы	0.0
46.	Академия наук Республики Узбекистан	229.1
	в том числе:	
	текущие расходы	187.4
	инвестиционные расходы	41.7
47.	Прочие организации	22,996.9
	в том числе:	
	текущие расходы	21,729.1
	инвестиционные расходы	1,267.8

ДОХОДЫ И РАСХОДЫ ГОСУДАРСТВЕННЫХ ЦЕЛЕВЫХ ФОНДОВ, ПРОГНОЗ НА 2020 ГОД, МЛРД. СУМ

№	Наименование	Остаток на начала 2020 года	Доходы	Расходы	Остаток на конец 2020 года
1.	Внебюджетный Пенсионный фонд при Министерстве финансов Республики Узбекистан	4 284,9	31 424,2	31 959,0	3 750,1
2.	Централизованный фонд по возмещению убытков физическим и юридическим лицам в связи с изъятием у них земельных участков для государственных и общественных нужд при Кабинете Министров Республики Узбекистан		215,8	215,8	
3	Государственный фонд поддержки развития предпринимательской деятельности при Кабинете Министров Республики Узбекистан	865,9	228,0	357,3	736,6
4	Фонд поддержки виноградарей и виноделов Агентства по развитию виноградарства и виноделия при Министерстве сельского хозяйства Республики Узбекистан	5,5	175,0	180,5	
5	Государственный фонд содействия занятости при Министерстве занятости и трудовых отношений Республики Узбекистан	75,7	418,0	488,8	5,7
6	Фонд общественных работ при Министерстве занятости и трудовых отношений Республики Узбекистан	50,0	251,1	251,1	50,0
7	Фонд поддержки и защиты прав и интересов граждан, осуществляющих трудовую деятельность за рубежом при Министерстве занятости и трудовых отношений Республики Узбекистан	56,7	10,8	62,8	4,7
8	Фонд «Yoshlar – kelajagimiz» при Союзе молодежи Узбекистана		407,0	407,0	
9	Общественный фонд по поддержке женщин и семьи		188,8	188,8	
10	Внебюджетный фонд развития информационно-коммуникационных технологий		552,0	552,0	
11	Внебюджетный Фонд поддержки туристской сферы при Государственном комитете Республики Узбекистан по развитию туризма	8,9	71,2	77,0	3,1
12	Фонд «Эл-юрт умиди» по подготовке специалистов за рубежом и диалогу с соотечественниками при Кабинете Министров Республики Узбекистан	0,6	57,1	57,1	0,6
13	Внебюджетный фонд по управлению, трансформации и приватизации государственных активов при Агентстве по управлению государственными активами	43,7	150,0	150,0	43,7
14	Фонд развития садоводства и тепличного хозяйства при Агентстве по развитию садоводства и тепличного хозяйства при Министерстве сельского хозяйства Республики Узбекистан		136,2	136,2	
15	Фонд развития рыбоводства Ассоциации «Узбекбаликсаноат»	2,4	1,6	2,3	1,7
16	Внебюджетный Республиканский целевой книжный фонд при Министерстве народного образования Республики Узбекистан	141,6	248,4	230,7	159,3
17	Фонд поддержки лиц с инвалидностью при Министерстве здравоохранения Республики Узбекистан		0,03	0,03	
18	Фонд развития скорой медицинской помощи при Министерстве здравоохранения Республики Узбекистан		98,0	98,0	

**ИНФОРМАЦИЯ ОБ ОСНОВНЫХ ПРОГРАММАХ И МЕРОПРИЯТИЯХ,
ПРЕДУСМОТРЕННЫХ В ПАРАМЕТРАХ РАСХОДОВ ГОСУДАРСТВЕННОГО
БЮДЖЕТА И ГОСУДАРСТВЕННЫХ ЦЕЛЕВЫХ ФОНДОВ, МЛРД. СУМ.**

№	Наименование программ и мероприятий	Средства, выделяемые из государственного бюджет и государственных целевых фондов		
		2018 год (факт)	2019 год (план)	2020 год (прогноз)
Всего расходов		22 915,9	26 707,6	31 045,3
1	Субсидии негосударственным дошкольным образовательным учреждениям		239,7	400,0
2	Создание Президентских школ		5,8	114,2
3	Фонд «Эл-юрт умиди»	19,3	45,0	57,1
4	Мероприятия по обеспечению медикаментами и изделиями медицинского назначения медучреждений	791,7	1 100,9	1 485,3
5	из них, расходы по вакцинации детей	100,5	138,6	198,6
6	Расходы по подготовке и участию спортсменов Узбекистана в 2020 году на XXXII летних Олимпийских и XVI Параолимпийских играх в городе Токио (Япония)	25,0	160,0	196,0
7	Проведение реставрационно-восстановительных, археологических и консервационных работ по объектам культурного наследия Республики Узбекистан	47,6	58,1	61,9
8	Геолого-разведочные мероприятия	517,1	594,3	2 295,4
9	Мероприятия, осуществляемые Государственным фондом поддержки развития предпринимательской деятельности	37,3	119,2	357,3
10	Компенсация части затрат инвесторам на строительство и оснащение новых гостиниц за счет средств Государственного бюджета			200,0

№	Наименование программ и мероприятий	Средства, выделяемые из государственного бюджет и государственных целевых фондов		
		2018 год (факт)	2019 год (план)	2020 год (прогноз)
11	Дооснащение специальной техникой, строительство мусороуборочных пунктов в рамках программы «Тоза худуд»	163,2	163,4	187,7
12	Программа по трудоустройству временно работающих граждан через «Фонд общественных работ»	714,0	428,3	251,1
13	Мероприятия по повышению занятости населения, осуществляемые через Фонд содействия занятости	150,0	388,0	488,0
14	Финансирование Государственной программы «Yoshlar - kelajagimiz»	500,0	500,0	407,0
15	Поддержка производителей сельхозпродукции, использующих водосберегающие технологии при выращивании хлопка и создания садов и теплиц		120,0	335,1

Дефицит бюджета и источники его покрытия

В целях более полного учета и отражения бюджета сектора государственного управления и соответствия международным стандартам с 2020 года:

- вводится показатель «общий фискальный баланс». Данный показатель включает баланс Консолидированного бюджета Республики Узбекистан и расходы на реализацию государственных программ за счет внешнего долга, покрываемого из Государственного бюджета;
- расходы на погашение государственного долга (основной долг) не будут включаться в расходы Государственного бюджета. Погашение основной суммы задолженности будет отражаться в источниках финансирования дефицита бюджета.

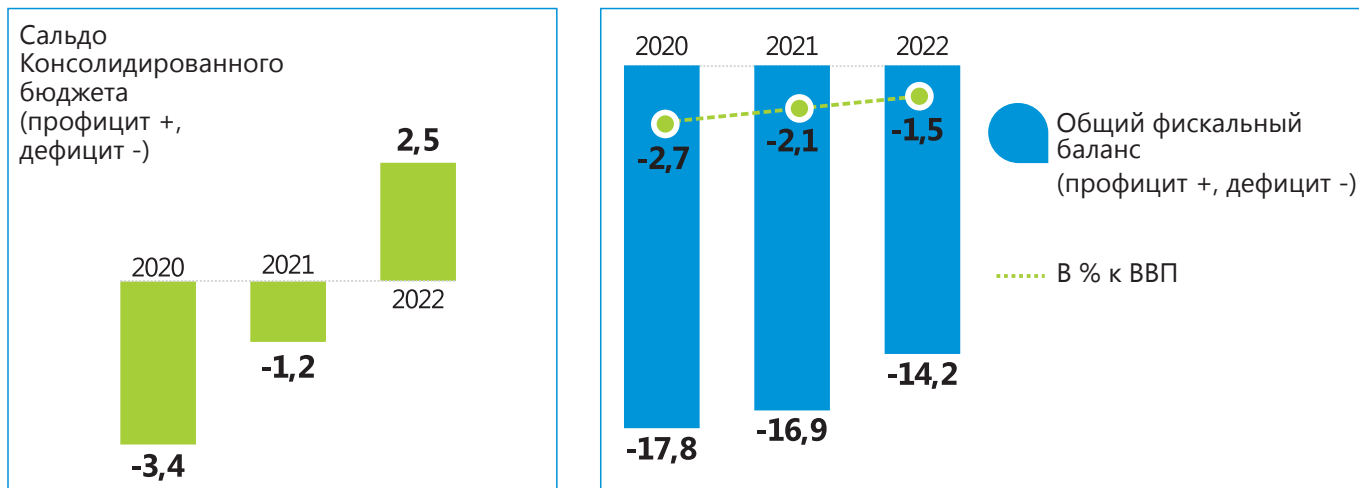
Консолидированный бюджет на 2020 год запланирован с дефицитом в размере **3 424,9 млрд. сум.**, или 0,5% к ВВП. Общий фискальный баланс с учетом консолидированного бюджета и расходов на государственные программы за счет внешнего долга составит **-17 819,0 млрд. сум.**

ПАРАМЕТРЫ КОНСОЛИДИРОВАННОГО БЮДЖЕТА И ОБЩИЙ ФИСКАЛЬНЫЙ БАЛАНС, ПРОГНОЗ НА 2020 ГОД, МЛРД.СУМ.

	Доходы	Расходы	Трансферты из Госбюджета ГЦФ	Сальдо: профицит (+), дефицит (-)
Консолидированный бюджет	158 960,1	162 385,0		-3 424,9
Государственный бюджет	128 460,0	131 104,5	 9 248,1	-2 644,5
Государственные целевые фонды	34 633,2*	35 413,6		-780,4
Фонд реконструкции и развития Республики Узбекистан	5 115,0	5 115,0		
Государственные программы за счет внешнего долга		14 394,1		-14 394,1
Общий фискальный баланс	158 960,1	176 779,1		-17 819,0

* С учетом трансфертов из Государственного бюджета

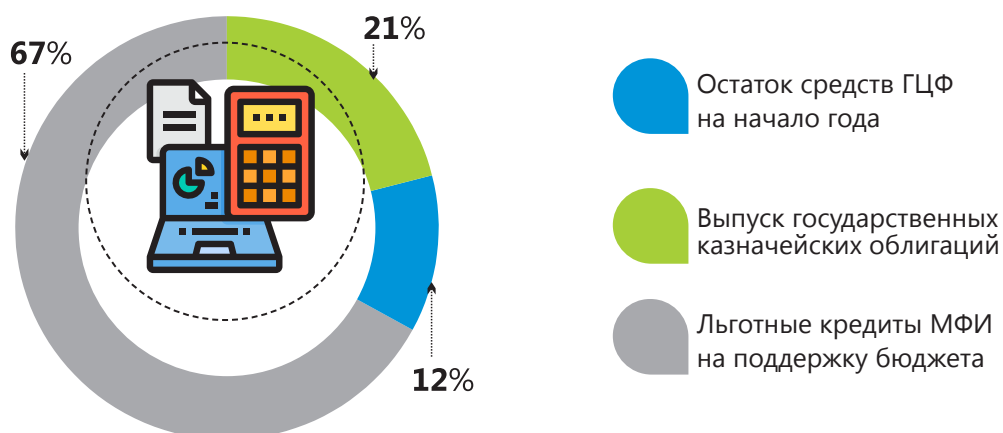
САЛДО КОНСОЛИДИРОВАННОГО БЮДЖЕТА И ОБЩИЙ ФИСКАЛЬНЫЙ БАЛАНС, ПРОГНОЗ НА 2020–2022 ГОДЫ, ТРЛН. СУМ.



На покрытие дефицита Консолидированного бюджета в сумме **3,4 трлн. сум**, а также покрытие затрат по погашению основного долга в сумме **3,3 трлн. сум** будут использованы следующие источники:

- остаток средств государственных целевых фондов на начало года – **0,8 трлн. сум.**;
- выпуск государственных казначейских облигаций – **1,4 трлн. сум.**;
- льготные кредиты международных финансовых институтов для поддержки бюджета – **4,5 трлн. сум.**

СТРУКТУРА ИСТОЧНИКОВ ПОКРЫТИЯ ДЕФИЦИТА КОНСОЛИДИРОВАННОГО БЮДЖЕТА, ПРОГНОЗ НА 2020 ГОД



Государственный долг

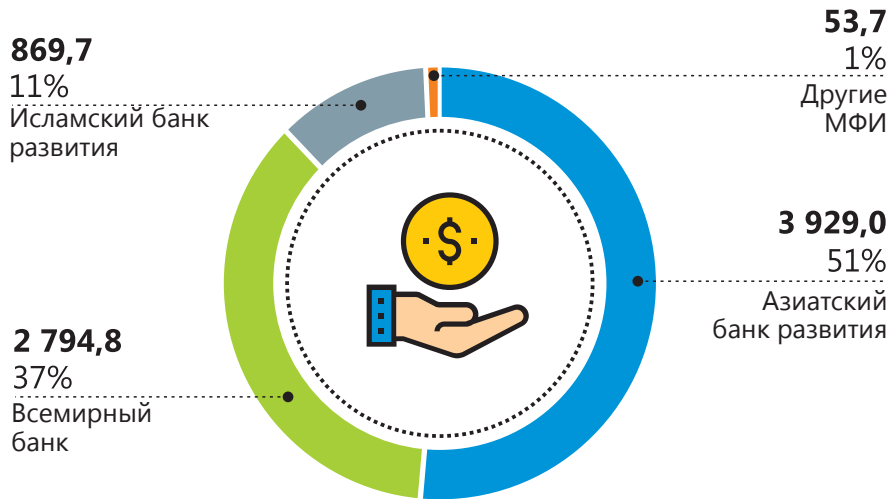
Государственный долг на начало 2020 года прогнозируется в размере **21,3 млрд. долл. США** (36,0% к ВВП), из них внешний долг составит **15,3 млрд. долл. США** (25,4% к ВВП).

В разрезе кредиторов объем государственного внешнего долга состоит из **6,7 млрд. долл. США**, полученных от иностранных государств, **7,7 млрд. долл. США** – от международных финансовых институтов и **1 млрд. долл.** – от инвесторов.

ДИНАМИКА ГОСУДАРСТВЕННОГО ВНЕШНЕГО ДОЛГА В РАЗРЕЗЕ ИНОСТРАННЫХ ГОСУДАРСТВ, МЛН. ДОЛЛ. США

	01.01.2015	01.01.2016	01.01.2017	01.01.2018	01.01.2019	01.01.2020 (прогноз)
Китай	1 055,9	1 250,4	1 547,0	1 676,4	1 964,4	3 006,2
Япония	504,7	607,4	811,9	1 090,6	1 490,2	1 831,1
Германия	274,6	362,0	386,0	413,1	334,0	301,9
Южная Корея	78,0	65,3	71,3	110,5	114,1	568,2
Франция	63,9	49,2	43,2	37,7	27,0	573,1
США	37,9	41,3	35,7	31,2	28,9	26,7
Кувейт	52,3	48,6	53,5	51,4	54,4	83,6
Саудовская Аравия	23,5	28,9	80,4	80,3	94,5	163,6
Испания	15,3	12,8	11,7	12,3	11,0	11,9
Польша	11,9	10,1	8,2	6,4	4,8	3,5
Россия	25,0	25,0	0,0	0,0	69,8	120,5

СТРУКТУРА ГОСУДАРСТВЕННОГО ВНЕШНЕГО ДОЛГА, ПОЛУЧЕННОГО ОТ МЕЖДУНАРОДНЫХ ФИНАНСОВЫХ ИНСТИТУТОВ, ПРОГНОЗ НА НАЧАЛО 2020 ГОДА, МЛН. ДОЛЛ. США



В ЦЕЛЯХ СОХРАНЕНИЯ УМЕРЕННОЙ ДОЛГОВОЙ НАГРУЗКИ ОСНОВНЫМИ ЗАДАЧАМИ УПРАВЛЕНИЯ ГОСУДАРСТВЕННЫМ ДОЛГОМ ОПРЕДЕЛЕНА:

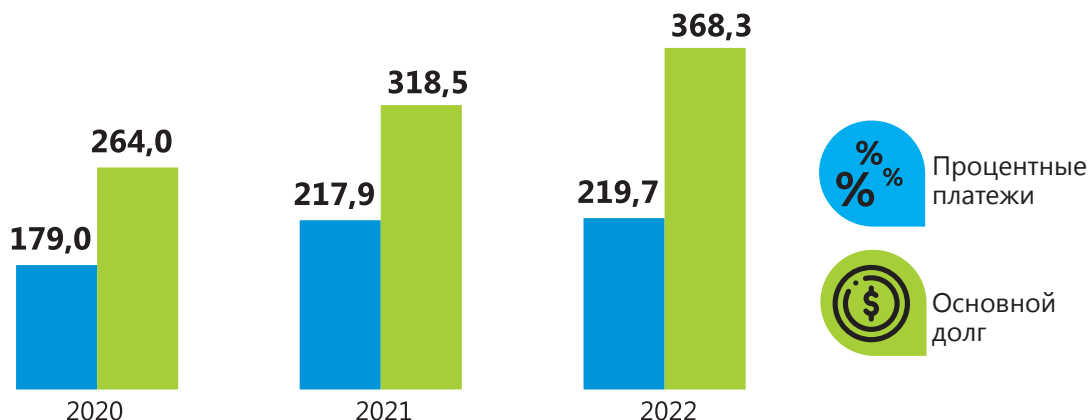
- сохранение государственного долга на безопасном для макроэкономической стабильности уровне;
- обеспечение гарантированного своевременного и полноценного обслуживания государственного внутреннего и внешнего долга;
- диверсификация государственного долга и снижение рисков увеличения расходов на его обслуживание;
- обеспечение эффективного и целевого использования займов, привлекаемых от имени Правительства Республики Узбекистан или под гарантии государства.

ДЛЯ ОБЕСПЕЧЕНИЯ МАКРОЭКОНОМИЧЕСКОЙ СТАБИЛЬНОСТИ В 2020 ГОДУ УСТАНОВЛИВАЮТСЯ ЛИМИТЫ НА:

- вновь подписываемые соглашения по привлечению внешнего заимствования от имени Республики Узбекистан (Правительства Республики Узбекистан) или под гарантии Правительства Республики Узбекистан – **4 млрд. долл. США**;
- займы, привлекаемые (осваиваемые) от имени Республики Узбекистан или под гарантии Республики Узбекистан на реализацию государственных целевых программ, которые будут погашены в течении следующих лет за счет средств Государственного бюджета Республики Узбекистан – **1,5 млрд. долл. США**.

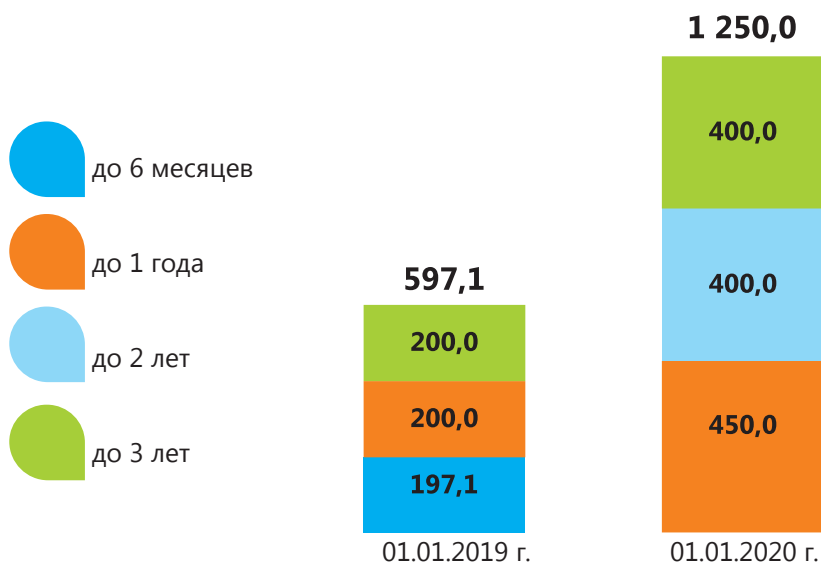


РАСХОДЫ ГОСУДАРСТВЕННОГО БЮДЖЕТА НА ПОГАШЕНИЕ ГОСУДАРСТВЕННОГО ВНЕШНЕГО ДОЛГА, ПРОГНОЗ НА 2020–2022 ГОДЫ, МЛН. ДОЛЛ. США



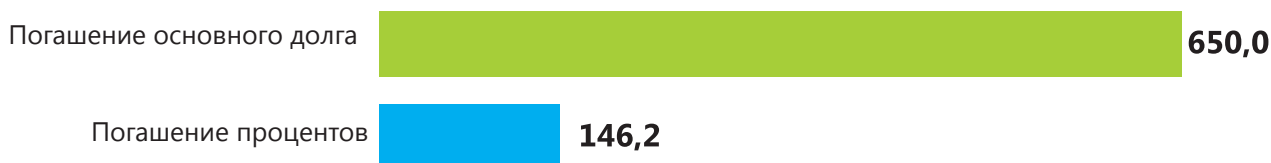
Объем выпуска государственных ценных бумаг (ГЦБ) в 2018–2019 годах составил **2 550 млрд. сум.** На 1 января 2020 года остаток задолженности по Государственным казначейским облигациям составит **1 250,0 млрд. сум.**

ОСТАТОК ЗАДОЛЖЕННОСТИ ПО ГОСУДАРСТВЕННЫМ ВНУТРЕННИМ ОБЛИГАЦИЯМ, МЛРД. СУМ.



В 2020 году на погашение внутреннего долга из Государственного бюджета планируется направить **796,2 млрд. сум.**

РАСХОДЫ НА ВЫПЛАТУ ПРОЦЕНТОВ И ОСНОВНОГО ДОЛГА ПО ГЦБ, ВЫПУЩЕННЫМ В 2018–2019 ГОДАХ, ПРОГНОЗ НА 2020 ГОД, МЛРД. СУМ.



4

ИНИЦИАТИВНОЕ
БЮДЖЕТИРОВАНИЕ

В соответствии с постановлением Президента Республики Узбекистан от 22 августа 2018 года № ПП-3917 «О мерах по обеспечению открытости бюджетных данных и активного участия граждан в бюджетном процессе», с 2019 года внедрен механизм участия граждан в распределении бюджетных средств, предусматривающий направление не менее 10 процентов дополнительных источников бюджетов районов (городов) на финансирование мероприятий, сформированных на основе общественного мнения.

ПО ИТОГАМ
1-КВАРТАЛА
2019 ГОДА

по направлению дополнительных
средств бюджетов районов (городов)
всего по Республике поступило

4 049 голосов и
предложений



Всего сформированные дополнительные средства

253,3
млрд сум



выделенные средства на финансирование мероприятий



28,9
млрд сум

ПО ИТОГАМ
2-КВАРТАЛА
2019 ГОДА

количество
голосов и
предложений
граждан



увеличилось
в **5** раз
и составило

19 976



Всего сформированные дополнительные средства

437,9
млрд сум



Выделенные средства на финансирование мероприятий



48,3
млрд сум

ИНФОРМАЦИЯ ОБ ОСУЩЕСТВЛЕННЫХ МЕРОПРИЯТИЯХ В РАЙОНАХ И ГОРОДАХ В РАМКАХ ИНИЦИАТИВНОГО БЮДЖЕТИРОВАНИЯ



- | | |
|---|---|
| <p>1 Благоустройство местности рядом с монументом Х. Алимджана в Аккурганском районе Ташкентской области</p> | <p>8 Ремонт мест паломничества в городе Кизилтепа Навоийской области</p> |
| <p>2 Подвесной мост для пешеходов в Дехканабадском районе Кашкадарьинской области</p> | <p>9 Создание библиотеки в Нуратинском районе Навоийской области</p> |
| <p>3 Текущий ремонт парка Хумо, Алатского района Бухарской области</p> | <p>10 Создание остановки для пассажиров в Томдинском районе Навоийской области</p> |
| <p>4 Создание компьютерного класса в школе №-1 в Караулбазарском районе, Бухарской области</p> | <p>11 Оснащение ДООУ в Хатырчинском районе Навоийской области</p> |
| <p>5 «Амфитеатр» в Пешкун районе Бухарской области</p> | <p>12 Текущий ремонт школы № 24 в Багатском районе Хорезмской области</p> |
| <p>6 Ремонт ДООУ № 8 в Караулбазарском районе Бухарской области</p> | <p>13 Ремонт приборов освещения улиц в Хазараспском районе Хорезмской области.</p> |
| <p>7 Оснащение ДООУ в Зарафшанском районе Навоийской области</p> | |



ОСНОВНЫЕ ПОНЯТИЯ

Бюджет Республики Каракалпакстан – часть Государственного бюджета, составляющая фонд денежных средств Республики Каракалпакстан, предусматривающий источники и размеры доходов и направления и размеры расходов в течение финансового года.

Бюджетная классификация – это устанавливаемая по однородным признакам группировка доходов и расходов бюджетов всех уровней, а также источников финансирования дефицитов бюджетов и видов государственного долга.

Бюджеты бюджетной системы – Государственный бюджет Республики Узбекистан, бюджеты государственных целевых фондов и внебюджетные фонды бюджетных организаций.

Бюджетная организация – некоммерческая организация, созданная по решению органов государственной власти в установленном порядке для осуществления государственных функций, содержащаяся за счет средств Государственного бюджета.

Бюджетные ассигнования – денежные средства, предусматриваемые бюджетным организациям и получателям бюджетных средств из Государственного бюджета Республики Узбекистан и бюджетов государственных целевых фондов.

Бюджетный год – период, в течение которого осуществляется исполнение утвержденного бюджета.

Валовой внутренний продукт – общая рыночная стоимость всех готовых товаров и услуг, произведенных на территории страны в течение года.

Государственное заимствование – привлечение активов, по которым возникают обязательства Республики Узбекистан как заемщика или гаранта погашения кредитов (займов) заемщиков-резидентов.

Государственные внутренние заимствования – привлечение активов из внутренних источников (юридических и физических лиц-резидентов), по которым возникают обязательства Республики Узбекистан как заемщика или гаранта погашения кредитов (займов) заемщиками-резидентами Республики Узбекистан, ведет к образованию государственного внутреннего долга.

Государственные внешние заимствования – привлечение активов из внешних источников (иностранных государств, юридических лиц-нерезидентов и международных организаций), по которым возникают обязательства Республики Узбекистан как заемщика или гаранта погашения кредитов (займов) заемщиками-резидентами Республики Узбекистан, ведет к образованию государственного внешнего долга.

Государственные казначейские облигации – государственные ценные бумаги, размещаемые среди населения и юридических лиц, удостоверяющие внесение их держа-

телями денежных средств в бюджет и дающие право на фиксированный доход в течение всего срока владения этими ценными бумагами.

Казначейство – специально уполномоченный финансовый орган, осуществляющий исполнение Государственного бюджета.

Межбюджетные трансферты – средства, перечисляемые из республиканского бюджета Республики Узбекистан бюджету Республики Каракалпакстан, местным бюджетам областей и города Ташкента, государственным целевым фондам и обратно, а также из республиканского бюджета Республики Каракалпакстан, областных бюджетов областей и городского бюджета города Ташкента бюджетам районов и городов и обратно.

Местный бюджет – часть Государственного бюджета, составляющая фонд денежных средств соответствующей области, района, города, предусматривающий источники и размеры доходов и направления и размеры расходов в течение финансового года.

Мелиорация – коренное улучшение неблагоприятных гидрологических, почвенных и других условий земель с целью наиболее эффективного их использования.

Налоговые льготы – полное или частичное освобождение от уплаты налога, предоставленное налоговым законодательством, а также иное смягчение налогового бремени для налогоплательщика.

Обслуживание долга – совокупные платежи в погашение долговых обязательств по займу (займам), в том числе обязательства по основной части задолженности, по уплате процентов, комиссионных и штрафов.

Получатель бюджетных средств – юридическое или физическое лицо, получающее средства из Государственного бюджета и бюджетов государственных целевых фондов.

Республиканский бюджет – часть Государственного бюджета, используемая на финансирование мероприятий общегосударственного характера, предусматривающая источники и размеры доходов и направления и размеры расходов в течение финансового года.

Смета расходов – документ, составляемый бюджетной организацией или получателем бюджетных средств на финансовый год, в котором отражаются предусмотренные для нее (него) бюджетные ассигнования по статьям расходов.

Среднесрочные бюджетные ориентиры – финансовый документ (план) на 3 года, включающий прогноз основных макроэкономических показателей и агрегированных параметров бюджета, лимиты расходов по функциональной классификации, риски и меры по управлению ими.

Территориальные финансовые органы – Министерство финансов Республики Каракалпакстан, финансовые управления хокимиятов областей и города Ташкента, финансовые отделы районных и городских хокимиятов.

Финансовый год – период времени с первого января по тридцать первое декабря включительно.

Фонд оплаты труда – целевой источник финансирования затрат на оплату труда, выплату премий, вознаграждений.

Функциональная классификация расходов – группировка расходов по основным функциям, исполняемым органами государственного управления, органами государственной власти на местах, а также другими бюджетными организациями.

Экономическая классификация расходов – группировка расходов по экономическому назначению и видам платежей.

КОНТАКТНАЯ ИНФОРМАЦИЯ



Министерство финансов Республики Узбекистан

ОТВЕТСТВЕННОЕ УПРАВЛЕНИЕ:

Главное управление Государственного бюджета



ОФИЦИАЛЬНЫЙ ВЕБ-САЙТ
<https://www.mf.uz>

ПОРТАЛ «ОТКРЫТЫЙ БЮДЖЕТ»
<https://openbudget.uz>



ЭЛЕКТРОННАЯ ПОЧТА
info@mf.uz (только для связи с общественностью)
mf@exat.uz (только для межведомственной и правительственной корреспонденции)



ТЕЛЕФОНЫ
Вопросы по приёму устных обращений, запись на приём к руководству:
(998 71) 239-12-31

Пресс-служба:
(998 71) 239-40-31

Отдел контроля, справки по правительственной корреспонденции:
(998 71) 239-40-31

Канцелярия:
(998 71) 239-12-52
(998 71) 239-15-69

Факс:
(998 71) 244-56-43



АДРЕС
улица Истиклол, 29, Ташкент, 100017, Узбекистан.
Ориентир: площадь Мустакиллик.

Подготовлено в рамках совместного проекта ПРООН и Министерства финансов РУз «Содействие реформе управления государственными финансами в Узбекистане».